




ШУЧАЕМ

ЦВЕТА

С РЕБЁНКОМ



Рассказать и показать ребенку разнообразный мир цвета можно начинать с раннего возраста. Изучать цвета с ребенком можно начинать с 1,5 годика. Начните изучение в игровой форме. Посмотрите вокруг себя, где бы вы не находились нас окружает разнообразный мир цветов. Если вы дома: цветы в горшке - зеленые, шкаф -коричневый, стульчик-красный, колготы-синие и так далее.



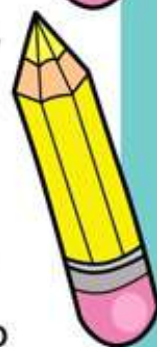
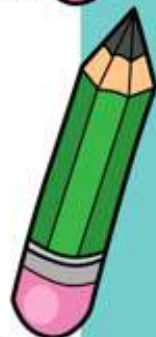

Вы пошли гулять: машины -синие(зеленые, красные), деревья, цветы, одежда на людях и т.п..

Не обязательно покупать, тратить деньги, чтобы приобрести в магазине специальные книги и тыкать пальцем в картинку , пытаясь заставить ребенка научиться отличать цвета по плохо нарисованным непрофессиональным художником картинкам в книге.

Можно усадить в ряд все игрушки (желательно разноцветные) и просто называть цвет игрушки:

-Смотри это мишка , он коричневый , а кофточка у него красная.

Это замечательный способ параллельно изучить названия животных.





Ещё один замечательный способ изучить цвета - распечатать или сделать самим карточки, с изображением самых основных цветов. Для начала это могут быть: красный, зеленый, желтый и синий. Постепенно вы можете добавлять другие цвета: фиолетовый, коричневый, черный, белый и так далее. Не торопите Вашего ребенка, все дети очень разные. Кто-то схватывает с первого раза, некоторым детям необходимо больше времени для запоминания. Играйте каждый день и в скором времени вы услышите, как ваш ребенок показывает пальчиком на нужный цвет или называет его правильно.

Используемый источник: https://vk.com/wall-117972744_9135?ysclid=lb3eei4kcv601795330

