

Муниципальное бюджетное дошкольное образовательное учреждение
«Ойский детский сад общеразвивающего вида с приоритетным осуществлением
деятельности по познавательно-речевому направлению развития детей»



«Рисование нетрадиционными способами»

Подготовила: воспитатель
разновозрастной группы (3-5)
Бушуева Екатерина Евгеньевна
662830, Красноярский край
Ермаковский район, д. Ойский
пер. Манский, 3



Виды нетрадиционных способов

- Рисование ладошкой;
- -Рисование пальчиками;
- Оттиск смятой бумагой;
- Монотипия(предметная, пейзажная);
- Рисование тычками жесткой кистью;
- «Набрызг» зубной щеткой;
- Рисование мыльными пузырями;
- Рисование ватными палочками;
- «Пуантилизм» (рисование точками)
- Фроттаж;
- Граттаж;
- Рисование вилкой;
- Пластилинография;
- Отпечатки листьями;
- Кляксография
- Эбру и многое другое.





Рисование пальчиками

Пальцевая живопись - очень простая техника рисования. Детям младшего возраста еще трудно хорошо владеть кистью и карандашом, но им свойственно все исследовать пальчиками, поэтому нужно использовать эту природную способность детей. Пальчиковый прием помогает ребенку органично почувствовать материал (гуашь, акварель, ее свойства вязкость, бархатистость красочного слоя, яркость, фантазийность отпечатка.)




Рисование мятой бумагой

это весьма занятная техника рисования, которая дает простор для фантазии и свободу маленьким ручкам. Увлекательным является даже процесс подготовки к занятию. Бумажные комочки, которыми собственно и будет выполняться работа, дети с удовольствием могут намять сами.



Кляксография

Это отличный способ весело и с пользой провести время, поэкспериментировать с красками, создать необычные образы. Раздувая кляксы нельзя точно предугадать, как они разойдутся, перельются друг в друга, и каков будет окончательный результат. Такое занятие будет интересно и взрослым и детям. Причем не только интересно - но и полезно: например, в качестве артикуляционной гимнастики. Также рисование выдуванием через соломинку укрепляет здоровье и силу легких и дыхательной системы (что особенно полезно при кашле).



Отпечатки листьями

– нетрадиционная техника рисования с детьми дошкольного возраста, позволяющая получить интересную фактуру изображения с помощью красок. В этой технике используются натуральные листья деревьев.



Рисование

ВАТНЫМИ ПАЛОЧКАМИ

Рисование ватными палочками можно назвать одним из видов пуантилизма. Пуантилизм – это живопись, в переводе с французского языка означает «писать по точкам». Такие картины писали многие художники.



tambov-zebra.net

«Набрызг» зубной щеткой

Набрызг используют для рисования падающего снега, звездного неба, для тонирования листа. Для получения силуэтного изображения на фоне набрызга применяют шаблоны, а для многослойного набрызга используют несколько шаблонов. Их можно заготовить заранее или сделать в процессе занятия вместе с детьми все зависит от цели, задач, время занятия, умений и навыков детей. Обучение детей технике многослойного набрызга рекомендую начинать после того, как освоят простой набрызг.



Используемый источник: <https://triptonkosti.ru/3-foto/tehnika-ispolneniya-v-risunke-93-foto.html>