


Муниципальное бюджетное дошкольное образовательное
учреждение
«Ойский детский сад общеразвивающего вида с приоритетным
осуществлением деятельности по познавательно-речевому направлению
развития детей»

662830, Красноярский край, Ермаковский район,
Поселок Ойский, переулок Майский, 3.
Телефон: 83913831447; e-mail: oisky-detsad.ermuo.ru

Согласовано:
на педагогическом совете образовательной
организации «Ойский детский сад»
Протокол № 06 от 08.09.2023

Утверждаю:
заведующая МБДОУ
МБДОУ «Ойский детский сад»
 Т.В.Кучинская



Рабочая программа воспитателя разновозрастной группы (5- до
завершения образовательных отношений)
(в соответствии с ФОП ДО)
Срок реализации 1 год (2023 – 2024)

п.Ойский, 2023

№ п/п	Содержание	
I	ЦЕЛЕВОЙ РАЗДЕЛ	4
1.1.	Пояснительная записка	
1.1.1	Цели и задачи реализации Программы	4-5
1.1.2	Принципы и подходы к формированию Программы	5-7
1.1.3	Значимые для разработки и реализации рабочей программы характеристики, в том числе характеристики особенностей развития детей дошкольного возраста 5-6 лет и 6-7 лет	8-12
1.2	Планируемые результаты реализации Программы	12
1.2.1	Планируемые результаты (целевые ориентиры) освоения Программы к шести, семи годам.	12-17
1.3	Педагогическая диагностика достижения планируемых результатов	17-18
II	СОДЕРЖАТЕЛЬНЫЙ РАЗДЕЛ	18
2.1	Описание образовательной деятельности в соответствии с направлениями развития ребенка, представленных в пяти образовательных областях.	18-22
2.2	Образовательная область «Социально-коммуникативное развитие»	22-28
2.3	Образовательная область «Познавательное развитие»	28-34
2.4	Образовательная область «Речевое развитие»	34-40
2.5	Образовательная область «Художественно-эстетическое развитие»	40-60
2.6	Образовательная область «Физическое развитие»	60-72
2.7	Описание вариативных форм, методов, способов, средств реализации Программы с учетом возрастных и индивидуальных особенностей воспитанников, специфики их образовательных потребностей и интересов.	73-76
2.8.	Описание особенностей образовательной деятельности разных видов и культурных практик.	76-82
2.9.	Комплексно-тематическое планирование	82-84
2.10.	Способы и направления поддержки детской инициативы	84
2.11	Взаимодействие взрослых с детьми (вариативные формы, способы, методы и средства реализации Программы)	84-87
2.12	Особенности взаимодействия педагогического коллектива с семьями воспитанников	87-93
2.13	Психолого-педагогические условия, обеспечение развития ребенка	93-94
III	ОРГАНИЗАЦИОННЫЙ РАЗДЕЛ	94
3.1	Особенности организации развивающей предметно-пространственной среды	95-97

3.2	Материально-техническое обеспечение Программы, обеспеченность методическими материалами и средствами обучения и воспитания	97
3.3	Перечень литературных, музыкальных, художественных, анимационных произведений для реализации Программы	97
3.4.	Перечень художественной литературы	98-99
3.5.	Перечень музыкальных произведений	99-101
3.6.	Перечень произведений изобразительного искусства	101-104
3.7.	Режим и распорядок дня	105-107
3.8.	Особенности традиционных событий, праздников, мероприятий.	108
IV	ДОПОЛНИТЕЛЬНЫЙ РАЗДЕЛ	108
4.1.	Краткая презентация программы	108
	Приложение 01 Диагностика	109-110
	Приложение 02 Перспективный план развлечений и досугов в разновозрастной группе	111-114
	Приложение 03 Перспективный план работы с родителями в разновозрастной группе 2023– 2024 год	115-116
	Приложение 04 Материально-техническое обеспечение Программы	117-126
	Приложение 05 Режим и распорядок дня в группе	127-129
	Приложение 06 Особенности традиционных событий, праздников, мероприятий	130-140

І.ЦЕЛЕВОЙ РАЗДЕЛ

1.1 Пояснительная записка.

Рабочая программа воспитателя разновозрастной группы (далее – Программа) разработана в соответствии с федеральными государственными образовательными стандартами (далее – ФГОС), Федеральной образовательной программой дошкольного образования (далее ФОП ДО) и с учетом основной образовательной программой дошкольного образования МБДОУ «Ойский детский сад». Образование ведется на русском языке.

Рабочая программа по развитию детей разновозрастной группы направлена на разностороннее развитие детей в возрасте от 5 до завершения образовательных отношений с учётом их возрастных и индивидуальных особенностей по основным направлениям: физическому, социально-коммуникативному, познавательному, речевому и художественно – эстетическому.

1.1.1 Цель и задачи реализации Программы

Целью программы является разностороннее развитие ребенка в период дошкольного детства с учетом возрастных и индивидуальных особенностей на основе духовно-нравственных ценностей российского народа, исторических и национально-культурных традиций.

К традиционным российским духовно-нравственным ценностям относятся, прежде всего, жизнь, достоинство, права и свободы человека, патриотизм, гражданственность, служение Отечеству и ответственность за его судьбу, высокие нравственные идеалы, крепкая семья, созидательный труд, приоритет духовного над материальным, гуманизм, милосердие, справедливость, коллективизм, взаимопомощь и взаимоуважение, историческая память и преемственность поколений, единство народов России.

Цель программы достигается через решение следующих задач:

- обеспечение единых для Российской Федерации содержания ДО и планируемых результатов освоения образовательной программы ДО;

- приобщение детей (в соответствии с возрастными особенностями) к базовым ценностям российского народа - жизнь, достоинство, права и свободы человека, патриотизм, гражданственность, высокие нравственные идеалы, крепкая семья, созидательный труд, приоритет духовного над материальным, гуманизм, милосердие, справедливость, коллективизм, взаимопомощь и взаимоуважение, историческая память и преемственность поколений, единство народов России; создание условий для формирования ценностного отношения к окружающему миру, становления опыта действий и поступков на основе осмысления ценностей;

- построение (структурирование) содержания образовательной деятельности на основе учета возрастных и индивидуальных особенностей развития;

- создание условий для равного доступа к образованию для всех детей дошкольного возраста с учетом разнообразия образовательных потребностей и индивидуальных возможностей;

- охрана и укрепление физического и психического здоровья детей, в том числе их эмоционального благополучия;

- обеспечение развития физических, личностных, нравственных качеств и основ патриотизма, интеллектуальных и художественно-творческих способностей ребенка, его инициативности, самостоятельности и ответственности;

- обеспечение психолого-педагогической поддержки семьи и повышение компетентности родителей (законных представителей) в вопросах воспитания, обучения и развития, охраны и укрепления здоровья детей, обеспечения их безопасности;

- достижение детьми на этапе завершения ДО уровня развития, необходимого и достаточного для успешного освоения ими образовательных программ начального общего образования.

1.1.2. Принципы и подходы к формированию Программы

1. полноценное проживание ребёнком всех этапов детства, обогащение (амплификация) детского развития;
2. построение образовательной деятельности на основе индивидуальных особенностей каждого ребёнка, при котором сам ребёнок становится активным в выборе содержания своего образования, становится субъектом образования;
3. содействие и сотрудничество детей и взрослых, признание ребёнка полноценным участником (субъектом) образовательных отношений;
4. поддержка инициативы детей в различных видах деятельности;
5. сотрудничество Организации с семьёй;
6. приобщение детей к социокультурным нормам, традициям семьи, общества и государства;
7. формирование познавательных интересов и познавательных действий ребёнка в различных видах деятельности;
8. возрастная адекватность дошкольного образования (соответствие условий, требований, методов возрасту и особенностям развития);
9. учёт этнокультурной ситуации развития детей;
10. интеграция образовательных областей в соответствии с возрастными возможностями и особенностями детей, спецификой и возможностями образовательных областей;
11. комплексно-тематическое построение образовательного процесса.

Основными подходами к формированию рабочей программы являются:

- *деятельностный подход*, предполагающий развитие ребенка в деятельности, включающей такие компоненты как самоцелеполагание, самопланирование, самоорганизация, самооценка, самоанализ;

- *интегративный подход*, ориентирующий на интеграцию процессов обучения, воспитания и развития в целостный образовательный процесс в интересах развития ребенка;

- *индивидуальный подход*, предписывающий гибкое использование педагогами различных средств, форм и методов по отношению к каждому ребенку;

- *лично-ориентированный подход*, который предусматривает организацию образовательного процесса на основе признания уникальности личности ребенка и создания условий для ее развития на основе изучения задатков, способностей, интересов, склонностей;

- *средовый подход*, ориентирующий на использование возможностей внутренней и внешней среды образовательной организации в воспитании и развитии личности ребенка.

Специфика климатических условий детского сада для осуществления образовательного процесса.

Внешние условия

Особенности	Характеристика региона (муниципалитета)	Выводы и рекомендации
Природно-климатические и экологические	Посёлок расположен в восточном районе Сибири, где в зимний период характерны сильные ветра и низкий температурный режим	При планировании образовательного процесса необходимо внести коррективы в организацию физкультурно-оздоровительной работы. С учетом погодных особенностей поселка Ойский Ермаковского района, в зимний период, при низкой температуре воздуха, родителям разрешается оставлять ребенка дома по предварительному предупреждению администрации детского сада. При низкой температуре прогулки, предусмотренные режимом дня, не проводятся, часы, отведенные на прогулку,

		заполняются самостоятельной деятельностью детей и наблюдениями за погодой из окна.
--	--	--

1.1.3 Значимые для разработки и реализации рабочей программы характеристики, характеристики особенностей развития детей дошкольного возраста 5-6 лет и 6-7 лет

Возрастные особенности детей 5-6 лет

Дети шестого года жизни уже могут распределять роли до начала игры и строят свое поведение, придерживаясь роли. Игровое взаимодействие сопровождается речью, соответствующей и по содержанию, и интонационно взятой роли. Речь, сопровождающая реальные отношения детей, отличается от ролевой речи. Дети начинают осваивать социальные отношения и понимать подчиненность позиций в различных видах деятельности взрослых, одни роли становятся для них более привлекательными, чем другие. При распределении ролей могут возникать конфликты, связанные с субординацией ролевого поведения. Наблюдается организация игрового пространства, в котором выделяются смысловой «центр» и «периферия». (В игре «Больница» таким центром оказывается кабинет врача, в игре «Парикмахерская» — зал стрижки, а зал ожидания выступает в качестве периферии игрового пространства.) Действия детей в играх становятся разнообразными.

Развивается изобразительная деятельность детей. Это возраст наиболее активного рисования. В течение года дети способны создать до двух тысяч рисунков. Рисунки могут быть самыми разными по содержанию: это и жизненные впечатления детей, и воображаемые ситуации, и иллюстрации к фильмам и книгам. Обычно рисунки представляют собой схематичные изображения различных объектов, но могут отличаться оригинальностью композиционного решения, передавать статичные и динамичные отношения. Рисунки приобретают сюжетный характер; достаточно часто встречаются многократно повторяющиеся сюжеты с небольшими или, напротив, существенными изменениями. Изображение человека становится более детализированным и пропорциональным. По рисунку можно судить о половой принадлежности и эмоциональном состоянии изображенного человека.

Конструирование характеризуется умением анализировать условия, в которых протекает эта деятельность. Дети используют и называют различные детали деревянного конструктора. Могут заменить детали постройки в зависимости от имеющегося материала. Овладевают обобщенным способом обследования образца. Способны выделять основные части предполагаемой постройки. Конструктивная деятельность может осуществляться на основе схемы, по замыслу и по условиям. Появляется конструирование в ходе совместной деятельности.

Дети могут конструировать из бумаги, складывая ее в несколько раз (два, четыре, шесть сгибаний); из природного материала. Они осваивают два способа конструирования: 1) от природного материала к художественному образу (в

этом случае ребенок «достраивает» природный материал до целостного образа, дополняя его различными деталями); 2) от художественного образа к природному материалу (в этом случае ребенок подбирает необходимый материал, для того чтобы воплотить образ).

Продолжает совершенствоваться восприятие цвета, формы и величины, строения предметов; представления детей систематизируются. Дети различают по светлоте и называют не только основные цвета и их оттенки, но и промежуточные цветовые оттенки; форму прямоугольников, овалов, треугольников. Воспринимают величину объектов, легко выстраивают в ряд — по возрастанию или убыванию — до десяти различных предметов.

Однако дети могут испытывать трудности при анализе пространственного положения объектов, если сталкиваются с несоответствием формы и их пространственного расположения. Вспомним феномен Ж. Пиаже о длине извилистой и прямой дорожек. Если расстояние (измеряемое по прямой) между начальной и конечной точками более длинной, извилистой дорожки меньше расстояния между начальной и конечной точками прямой дорожки, то прямая дорожка (которая объективно короче извилистой) будет восприниматься детьми как более длинная. Точно так же машинка, которая проехала меньший путь, но остановилась впереди другой машинки, которая проехала больший путь, будет рассматриваться детьми как проехавшая больший путь и ехавшая быстрее. Это свидетельствует о том, что в различных ситуациях восприятие представляет для дошкольников известные сложности, особенно если они должны одновременно учитывать несколько различных и при этом противоположных признаков.

В старшем дошкольном возрасте продолжает развиваться образное мышление. Дети способны не только решить задачу в наглядном плане, но и совершить преобразования объекта, указать, в какой последовательности объекты вступят во взаимодействие, и т.д. Однако подобные решения окажутся правильными только в том случае, если дети будут применять адекватные мыслительные средства. Среди них можно выделить схематизированные представления, которые возникают в процессе наглядного моделирования; комплексные представления, отражающие представления детей о системе признаков, которыми могут обладать объекты, а также представления отражающие стадии преобразования различных объектов и явлений (представления о цикличности изменений) представления о смене времен года, дня и ночи, об увеличении и уменьшении объектов в результате различных воздействий, представления о развитии и т.д. Кроме того, продолжают совершенствоваться обобщения, что является основой словесно-логического мышления. Ж. Пиаже показал, что в дошкольном возрасте у детей еще отсутствуют представления о классах объектов. Объекты группируются по признакам, которые могут изменяться, однако начинают формироваться операции логического сложения и умножения классов. Так, например, старшие дошкольники при группировании объектов могут учитывать два признака.

В качестве примера можно привести задание: детям предлагается выбрать самый непохожий объект из группы, в которую входят два круга (большой и малый) и два квадрата (большой и малый). При этом круги и квадраты различаются по цвету. Если показать на какую-либо из фигур и попросить ребенка назвать самую непохожую на нее фигуру, можно убедиться: он способен учесть два признака, то есть выполнить логическое умножение. Как показали исследования отечественных психологов, дети старшего дошкольного возраста способны рассуждать и давать адекватные причинные объяснения, если анализируемые отношения не выходят за пределы их наглядного опыта.

Развитие воображения в этом возрасте позволяет детям сочинять достаточно оригинальные и последовательно разворачивающиеся истории. Воображение будет активно развиваться лишь при условии проведения специальной работы по его активизации. Продолжают развиваться устойчивость, распределение, переключаемость внимания.

Наблюдается переход от непроизвольного к произвольному вниманию.

Продолжает совершенствоваться речь, в том числе ее звуковая сторона. Дети могут правильно воспроизводить шипящие, свистящие и сонорные звуки. Развиваются фонематический слух, интонационная выразительность речи при чтении стихов в сюжетно-ролевой игре и в повседневной жизни. Совершенствуется грамматический строй речи. Дети используют практически все части речи, активно занимаются словотворчеством. Богаче становится лексика: активно используются синонимы и антонимы. Развивается связная речь. Дети могут пересказывать, рассказывать по картинке, передавая не только главное, но и детали.

Достижения этого возраста характеризуются распределением ролей в игровой деятельности; структурированием игрового пространства; дальнейшим развитием изобразительной деятельности, отличающейся высокой продуктивностью; применением в конструировании обобщенного способа обследования образца. Восприятие характеризуется анализом сложных форм объектов; развитие мышления сопровождается освоением мыслительных средств (схематизированные представления, комплексные представления, представления о цикличности изменений); развиваются умение обобщать, причинное мышление, воображение, произвольное внимание, речь, образ Я.

Возрастные особенности детей 6-7 лет

Психические функции. К шести-семи годам особую значимость приобретает процесс формирования «взрослых» механизмов восприятия. Формируется способность дифференцировать слабо различающиеся по физическим характеристикам и редко появляющиеся сенсорные стимулы. Качественные перестройки нейрофизиологических механизмов организации системы восприятия позволяют рассматривать этот период как чувствительный для становления

когнитивных функций, в первую очередь произвольного внимания и памяти. Время сосредоточенного внимания, работы без отвлечений по инструкции достигает 10-15 минут.

Детям становятся доступны формы опосредованной памяти, где средствами могут выступать не только внешние объекты (картинки, пиктограммы), но и некоторые мыслительные операции (классификация). Существенно повышается роль словесного мышления, как основы умственной деятельности ребенка, все более обособляющегося от мышления предметного, наглядно-образного. Формируются основы словесно-логического мышления, логические операции классификации, сериации, сравнения. Продолжают развиваться навыки обобщения и рассуждения, но они еще ограничиваются наглядными признаками ситуации. Увеличивается длительность произвольного внимания (до 30 минут). Развитие речи характеризуется правильным произношением всех звуков родного языка, правильным построением предложений, способностью составлять рассказ по сюжетным и последовательным картинкам. В результате правильно организованной образовательной работы у детей развивается диалогическая и некоторые виды монологической речи, формируются предпосылки к обучению чтению. Активный словарный запас достигает 3,5 - 7 тысяч слов.

Детские виды деятельности. Процессуальная сюжетно-ролевая игра сменяется результативной игрой (игры с правилами, настольные игры). Игровое пространство усложняется. Система взаимоотношений в игре усложняется, дети способны отслеживать

поведение партнеров по всему игровому пространству и менять свое поведение в зависимости от места в нем. Продуктивные виды деятельности выступают как самостоятельные формы целенаправленного поведения. Рисунки приобретают более детализированный характер, обогащается их цветовая гамма. Дети подготовительной к школе группы в значительной степени осваивают конструирование из различного строительного материала. Они свободно владеют обобщенными способами анализа как изображений, так и построек; не только анализируют основные конструктивные особенности различных деталей, но и определяют их форму на основе сходства со знакомыми им объемными предметами. Способны выполнять различные по степени сложности постройки как по собственному замыслу, так и по условиям.

Коммуникация и социализация. В общении со взрослыми интенсивно проявляется внеситуативно-личностная форма общения. В общении со сверстниками преобладает внеситуативно-деловая форма общения. Характер межличностных отношений отличает выраженный интерес по отношению к сверстнику, высокую значимость сверстника, возрастание просоциальных форм поведения, феномен детской дружбы, активно проявляется эмпатия, сочувствие, содействие, сопереживание. Детские группы характеризуются стабильной структурой взаимоотношений между детьми.

Саморегуляция. Формируется соподчинение мотивов. Социально значимые мотивы

регулируют личные мотивы, «надо» начинает управлять «хочу». Выражено стремление ребенка заниматься социально значимой деятельностью. Происходит «потеря непосредственности» (по Л.С. Выготскому), поведение ребенка опосредуется системой внутренних норм, правил и представлений. Формируется система реально действующих мотивов, связанных с формированием социальных эмоций, актуализируется способность к «эмоциональной коррекции» поведения. Постепенно формируются предпосылки к произвольной регуляции поведения по внешним инструкциям. От преобладающей роли эмоциональных механизмов регуляции постепенно намечается переход к рациональным, волевым формам.

Личность и самооценка. Складывается иерархия мотивов. Формируется дифференцированность самооценки и уровень притязаний. Преобладает высокая, неадекватная самооценка. Ребенок стремится к сохранению позитивной самооценки. Формируются внутренняя позиция школьника; гендерная и полоролевая идентичность, основы гражданской идентичности (представление о принадлежности к своей семье, национальная, религиозная принадлежность, соотнесение с названием своего места жительства, со своей культурой и страной); первичная картина мира, которая включает представление о себе, о других людях и мире в целом, чувство справедливости.

1.2. Планируемые результаты реализации Программы

1.2.1. Планируемые результаты (целевые ориентиры) освоения Программы

в дошкольном возрасте (от 5 до 6 и от 6 до 7 лет):

5 -6 лет:

- ребенок демонстрирует ярко выраженную потребность в двигательной активности, проявляет интерес к новым и знакомым физическим упражнениям, пешим прогулкам, показывает избирательность и инициативу при выполнении упражнений, имеет представления о некоторых видах спорта, туризме, как форме активного отдыха;
- ребенок проявляет осознанность во время занятий физической культурой, демонстрирует выносливость, быстроту, силу, гибкость, ловкость, координацию, выполняет упражнения в заданном ритме и темпе, способен проявить творчество при составлении несложных комбинаций из знакомых упражнений;
- ребенок проявляет доступный возрасту самоконтроль, способен привлечь внимание других детей и организовать знакомую подвижную игру;
- ребенок проявляет духовно-нравственные качества и основы патриотизма в процессе ознакомления с видами спорта и достижениями российских спортсменов;
- ребенок владеет основными способами укрепления здоровья (закаливание, утренняя гимнастика, соблюдение личной гигиены, безопасное поведение и другие); мотивирован на сбережение и укрепление собственного здоровья и здоровья окружающих;

- ребенок настроен положительно по отношению к окружающим, охотно вступает в общение со взрослыми и сверстниками, проявляет сдержанность по отношению к незнакомым людям, при общении со взрослыми и сверстниками ориентируется на общепринятые нормы и правила культуры поведения, проявляет в поведении уважение и привязанность к родителям (законным представителям), демонстрирует уважение к педагогам, интересуется жизнью семьи и ДОО;
- ребенок способен различать разные эмоциональные состояния взрослых и сверстников, учитывает их в своем поведении, откликается на просьбу помочь, в оценке поступков опирается на нравственные представления;
- ребенок проявляет активность в стремлении к познанию разных видов труда и профессий, бережно относится к предметному миру как результату труда взрослых, стремится участвовать в труде взрослых, самостоятелен, инициативен в самообслуживании, участвует со сверстниками в разных видах повседневного и ручного труда;
- ребенок владеет представлениями о безопасном поведении, соблюдает правила безопасного поведения в разных видах деятельности, демонстрирует умения правильно и безопасно пользоваться под присмотром взрослого бытовыми предметами и приборами, безопасного общения с незнакомыми животными, владеет основными правилами безопасного поведения на улице;
- ребенок регулирует свою активность в деятельности, умеет соблюдать очередность и учитывать права других людей, проявляет инициативу в общении и деятельности, задает вопросы различной направленности, слушает и понимает взрослого, действует по правилу или образцу в разных видах деятельности, способен к произвольным действиям;
- ребенок проявляет инициативу и самостоятельность в процессе придумывания загадок, сказок, рассказов, владеет первичными приемами аргументации и доказательства, демонстрирует богатый словарный запас, безошибочно пользуется обобщающими словами и понятиями, самостоятельно пересказывает рассказы и сказки, проявляет избирательное отношение к произведениям определенной тематики и жанра;
- ребенок испытывает познавательный интерес к событиям, находящимся за рамками личного опыта, фантазирует, предлагает пути решения проблем, имеет представления о социальном, предметном и природном мире; ребенок устанавливает закономерности причинно-следственного характера, приводит логические высказывания; проявляет любознательность;
- ребенок использует математические знания, способы и средства для познания окружающего мира; способен к произвольным умственным действиям; логическим операциям анализа, сравнения, обобщения, систематизации, классификации и другим, оперируя предметами разными по величине, форме, количеству; владеет счетом, ориентировкой в пространстве и времени;
- ребенок знает о цифровых средствах познания окружающей действительности, использует некоторые из них, придерживаясь правил безопасного обращения с ними;

- ребенок проявляет познавательный интерес к населенному пункту, в котором живет, знает некоторые сведения о его достопримечательностях, событиях городской и сельской жизни; знает название своей страны, ее государственные символы;
- ребенок имеет представление о живой природе разных регионов России, может классифицировать объекты по разным признакам; имеет представление об особенностях и потребностях живого организма, изменениях в жизни природы в разные сезоны года, соблюдает правила поведения в природе, ухаживает за растениями и животными, бережно относится к ним;
- ребенок проявляет интерес и (или) с желанием занимается музыкальной, изобразительной, театрализованной деятельностью; различает виды, жанры, формы в музыке, изобразительном и театральном искусстве; проявляет музыкальные и художественно-творческие способности;
- ребенок принимает активное участие в праздничных программах и их подготовке; взаимодействует со всеми участниками культурно-досуговых мероприятий;
- ребенок самостоятельно определяет замысел рисунка, аппликации, лепки, постройки, создает образы и композиционные изображения, интегрируя освоенные техники и средства выразительности, использует разнообразные материалы;
- ребенок согласовывает свои интересы с интересами партнеров в игровой деятельности, умеет предложить и объяснить замысел игры, комбинировать сюжеты на основе разных событий, создавать игровые образы, управлять персонажами в режиссерской игре;
- ребенок проявляет интерес к игровому экспериментированию, развивающим и познавательным играм, в играх с готовым содержанием и правилами действует в точном соответствии с игровой задачей и правилами.

6 – 7 лет:

- у ребенка сформированы основные психофизические и нравственно-волевые качества;
- ребенок владеет основными движениями и элементами спортивных игр, может контролировать свои движение и управлять ими;
- ребенок соблюдает элементарные правила здорового образа жизни и личной гигиены;
- ребенок результативно выполняет физические упражнения (общеразвивающие, основные движения, спортивные), участвует в туристских пеших прогулках, осваивает простейшие туристские навыки, ориентируется на местности;
- ребенок проявляет элементы творчества в двигательной деятельности;
- ребенок проявляет нравственно-волевые качества, самоконтроль и может осуществлять анализ своей двигательной деятельности;
- ребенок проявляет духовно-нравственные качества и основы патриотизма в ходе занятий физической культурой и ознакомлением с достижениями российского спорта;

- ребенок имеет начальные представления о правилах безопасного поведения в двигательной деятельности; о том, что такое здоровье, понимает, как поддержать, укрепить и сохранить его;
- ребенок владеет навыками личной гигиены, может заботливо относиться к своему здоровью и здоровью окружающих, стремится оказать помощь и поддержку другим людям;
- ребенок соблюдает элементарные социальные нормы и правила поведения в различных видах деятельности, взаимоотношениях со взрослыми и сверстниками;
- ребенок владеет средствами общения и способами взаимодействия со взрослыми и сверстниками; способен понимать и учитывать интересы и чувства других; договариваться и дружить со сверстниками; старается разрешать возникающие конфликты конструктивными способами;
- ребенок способен понимать свои переживания и причины их возникновения, регулировать свое поведение и осуществлять выбор социально одобряемых действий в конкретных ситуациях, обосновывать свои ценностные ориентации;
- ребенок стремится сохранять позитивную самооценку;
- ребенок проявляет положительное отношение к миру, разным видам труда, другим людям и самому себе;
- у ребенка выражено стремление заниматься социально значимой деятельностью;
- ребенок способен откликаться на эмоции близких людей, проявлять эмпатию (сочувствие, сопереживание, содействие);
- ребенок способен к осуществлению социальной навигации как ориентации в социуме и соблюдению правил безопасности в реальном и цифровом взаимодействии;
- ребенок способен решать адекватные возрасту интеллектуальные, творческие и личностные задачи; применять накопленный опыт для осуществления различных видов детской деятельности, принимать собственные решения и проявлять инициативу;
- ребенок владеет речью как средством коммуникации, ведет диалог со взрослыми и сверстниками, использует формулы речевого этикета в соответствии с ситуацией общения, владеет коммуникативно-речевыми умениями;
- ребенок знает и осмысленно воспринимает литературные произведения различных жанров, имеет предпочтения в жанрах литературы, проявляет интерес к книгам познавательного характера, определяет характеры персонажей, мотивы их поведения, оценивает поступки литературных героев;
- ребенок обладает начальными знаниями о природном и социальном мире, в котором он живет: элементарными представлениями из области естествознания, математики, истории, искусства и спорта, информатики и инженерии и тому подобное; о себе, собственной принадлежности и принадлежности других людей к определенному полу; составе семьи, родственных отношениях и взаимосвязях, семейных традициях; об обществе, его национально-культурных ценностях; государстве и принадлежности к нему;

- ребенок проявляет любознательность, активно задает вопросы взрослым и сверстникам; интересуется субъективно новым и неизвестным в окружающем мире; способен самостоятельно придумывать объяснения явлениям природы и поступкам людей; склонен наблюдать, экспериментировать; строить смысловую картину окружающей реальности, использует основные культурные способы деятельности;
- ребенок имеет представление о жизни людей в России, имеет некоторые представления о важных исторических событиях Отечества; имеет представление о многообразии стран и народов мира;
- ребенок способен применять в жизненных и игровых ситуациях знания о количестве, форме, величине предметов, пространстве и времени, умения считать, измерять, сравнивать, вычислять и тому подобное;
- ребенок имеет разнообразные познавательные умения: определяет противоречия, формулирует задачу исследования, использует разные способы и средства проверки предположений: сравнение с эталонами, классификацию, систематизацию, некоторые цифровые средства и другое;
- ребенок имеет представление о некоторых наиболее ярких представителях живой природы России и планеты, их отличительных признаках, среде обитания, потребностях живой природы, росте и развитии живых существ; свойствах неживой природы, сезонных изменениях в природе, наблюдает за погодой, живыми объектами, имеет сформированный познавательный интерес к природе, осознанно соблюдает правила поведения в природе, знает способы охраны природы, демонстрирует заботливое отношение к ней;
- ребенок способен воспринимать и понимать произведения различных видов искусства, имеет предпочтения в области музыкальной, изобразительной, театрализованной деятельности;
- ребенок выражает интерес к культурным традициям народа в процессе знакомства с различными видами и жанрами искусства; обладает начальными знаниями об искусстве;
- ребенок владеет умениями, навыками и средствами художественной выразительности в различных видах деятельности и искусства; использует различные технические приемы в свободной художественной деятельности;
- ребенок участвует в создании индивидуальных и коллективных творческих работ, тематических композиций к праздничным утренникам и развлечениям, художественных проектах;
- ребенок самостоятельно выбирает технику и выразительные средства для наиболее точной передачи образа и своего замысла, способен создавать сложные объекты и композиции, преобразовывать и использовать с учетом игровой ситуации;
- ребенок владеет разными формами и видами игры, различает условную и реальную ситуации, предлагает и объясняет замысел игры, комбинирует сюжеты на основе реальных, вымышленных событий, выполняет несколько ролей в одной игре, подбирает разные средства для создания игровых образов, согласовывает свои

интересы с интересами партнеров по игре, управляет персонажами в режиссерской игре;

- ребенок проявляет интерес к игровому экспериментированию с предметами, к развивающим и познавательным играм, в играх с готовым содержанием и правилами может объяснить содержание и правила игры другим детям, в совместной игре следит за точным выполнением правил всеми участниками;

- ребенок способен планировать свои действия, направленные на достижение конкретной цели; демонстрирует сформированные предпосылки к учебной деятельности и элементы готовности к школьному обучению.

1.3. Педагогическая диагностика достижения планируемых результатов

Педагогическая диагностика достижений планируемых результатов направлена на изучение деятельностных умений ребёнка, его интересов, предпочтений, склонностей, личностных особенностей, способов взаимодействия со взрослыми и сверстниками.

Она позволяет выявлять особенности и динамику развития ребёнка, составлять на основе полученных данных индивидуальные образовательные маршруты освоения образовательной программы, своевременно вносить изменения в планирование, содержание и организацию образовательной деятельности.

Педагогическая диагностика проводится в виде мониторинга, что предполагает непрерывный процесс наблюдения, а также учёта критериев и показателей, а фиксация данных проводится на начало и конец учебного года.

Педагогическая диагностика проводится в ходе наблюдений за активностью детей в спонтанной и специально организованной деятельности.

Инструментарий для педагогической диагностики — карты наблюдений детского развития, позволяющие фиксировать индивидуальную динамику и перспективы развития каждого ребенка в ходе. См. Приложение № 01.

- коммуникации со сверстниками и взрослыми (как меняются способы установления и поддержания контакта, принятия совместных решений, разрешения конфликтов и пр.);
- игровой деятельности;
- познавательной деятельности (как идет развитие детских способностей, познавательной активности);
- проектной деятельности (как идет развитие детской инициативности, ответственности и автономии, как развивается умение планировать и организовывать свою деятельность);
- художественной деятельности;
- физического развития.

Пособия, используемые для проведения педагогической диагностики индивидуального развития детей при реализации Программы: Программа воспитания и обучения в детском саду» под редакцией М.А.Васильевой,

В.В.Гербовой, Т.С.Комаровой «Комплексная диагностика освоения программы» В старшей и подготовительной группах. Разработано в соответствии с ФГОС.

II. СОДЕРЖАТЕЛЬНЫЙ РАЗДЕЛ

2.1. Описание образовательной деятельности в соответствии с направлениями развития ребенка, представленных в пяти образовательных областях.

Программа определяет содержательные линии образовательной деятельности, реализуемые ДОО по основным направлениям развития детей раннего возраста.

В каждой образовательной области (социально-коммуникативное, познавательное, речевое, художественно-эстетическое, физическое развитие) сформулированы задачи и содержание образовательной деятельности, предусмотренное для освоения в каждой возрастной группе. Представлены задачи воспитания, направленные на приобщение детей к ценностям русского народа, формирование у них ценностного отношения к окружающему миру.

Более конкретное и дифференцированное по возрастам описание воспитательных задач приводится в Программе воспитания.

2.1. ОО «Социально-коммуникативное развитие»

В области социально-коммуникативного развития основными задачами образовательной деятельности являются:

1) в сфере социальных отношений:

обогащать представления детей о формах поведения и действиях в различных ситуациях в семье и ДОО;

содействовать пониманию детьми собственных и чужих эмоциональных состояний и переживаний, овладению способами эмпатийного поведения в ответ на разнообразные эмоциональные проявления сверстников и взрослых;

поддерживать интерес детей к отношениям и событиям в коллективе, согласованию действий между собой и заинтересованности в общем результате совместной деятельности;

обеспечивать умение детей вырабатывать и принимать правила взаимодействия в группе, понимание детьми последствий несоблюдения принятых правил;

расширять представления о правилах поведения в общественных местах; об обязанностях в группе;

2) в области формирования основ гражданственности и патриотизма:

воспитывать уважительное отношение к Родине, к людям разных национальностей, проживающим на территории России, их культурному наследию;

знакомить детей с содержанием государственных праздников и

традициями празднования, развивать патриотические чувства, уважение и гордость за поступки героев Отечества, достижения страны;

поддерживать детскую любознательность по отношению к родному краю, эмоциональный отклик на проявления красоты в различных архитектурных объектах и произведениях искусства, явлениях природы;

3) в сфере трудового воспитания:

формировать представления о профессиях и трудовых процессах;

воспитывать бережное отношение к труду взрослых, к результатам их труда; развивать самостоятельность и инициативу в трудовой деятельности по самообслуживанию, хозяйственно-бытовому, ручному труду и конструированию, труду в природе;

знакомить детей с элементарными экономическими знаниями, формировать первоначальные представления о финансовой грамотности;

4) в области формирования безопасного поведения:

формировать представления детей об основных источниках и видах опасности в быту, на улице, в природе, в информационно-телекоммуникационной сети "Интернет" (далее - сеть Интернет) и способах безопасного поведения; о правилах безопасности дорожного движения в качестве пешехода и пассажира транспортного средства;

формировать осмотрительное отношение к потенциально опасным для человека ситуациям;

знакомить с основными правилами пользования сети Интернет, цифровыми ресурсами, исключая практическое использование электронных средств обучения индивидуального использования.

Содержание образовательной деятельности.

1) В сфере социальных отношений.

Педагог предоставляет детям возможность рассказать о себе, выразить собственные потребности и желания, воспитывает самоуважение и уверенность в себе, подчеркивает достижения ребенка. Знакомит детей с их правами. Обогащает представления детей о расширении форм поведения и действий детей в ситуации взросления (помощь взрослым дома и в группе, сочувствие и поддержка детей с ОВЗ в ДОО; забота и поддержка младших).

Педагог знакомит детей с основными эмоциями и чувствами, их выражением в мимике, пантомимике, действиях, интонации речи. Анализирует с детьми причины и события, способствующие возникновению эмоций, рассматривает примеры из жизненного опыта детей, произведений литературы и изобразительного искусства, кинематографа и мультипликации. Учит детей понимать свои и чужие эмоциональные состояния, разговаривать о них, демонстрирует примеры эмоциональной поддержки и адекватные возрасту способы регуляции эмоциональных состояний.

Обогащает представления о семье, семейных и родственных отношениях: члены семьи, ближайшие родственники по линии матери и отца. Способствует

пониманию того, как поддерживаются родственные связи (переписка, разговор по телефону, посещения, совместный отдых), как проявляются в семье забота, любовь, уважение друг к другу. Рассматривает проявления семейных традиций и отношения к пожилым членам семьи. Обогащает представления детей о заботе и правилах оказания посильной помощи больному члену семьи.

Педагог поддерживает стремление ребенка быть членом детского коллектива: иметь ближайшее окружение и предпочтения в общении; стремиться к деловому сотрудничеству; в совместной деятельности ориентироваться на свои возможности и сверстника. Способствует овладению детьми умений совместной деятельности: принимать общую цель, договариваться о способах деятельности и материалах, в процессе общего дела быть внимательными друг к другу, проявлять заинтересованность в достижении результата, выражать свое отношение к результату и взаимоотношениям. Поддерживает предотвращение и самостоятельное преодоление конфликтных ситуаций, уступки друг другу, уточнения причин несогласия. Обогащает опыт освоения детьми групповых форм совместной деятельности со сверстниками.

Педагог в совместной деятельности с детьми поощряет обсуждение и установление правил взаимодействия в группе, способствует пониманию детьми последствий несоблюдения принятых правил.

Расширяет представления о правилах поведения в общественных местах; об обязанностях в группе. Обогащает словарь детей вежливыми словами (доброе утро, добрый вечер, хорошего дня, будьте здоровы, пожалуйста, извините, спасибо).

Развивает позитивное отношение к ДОО: поддерживает желание детей соблюдать порядок и чистоту в группе, преобразовывать пространство в зависимости от предстоящих событий (праздники, мероприятия), воспитывает бережное отношение к пространству и оборудованию ДОО. Включает детей в подготовку мероприятий для родителей (законных представителей), пожилых людей, младших детей в ДОО. Поддерживает чувство гордости детей, удовлетворение от проведенных мероприятий.

2) В области формирования основ гражданственности и патриотизма.

Педагог воспитывает уважительное отношение к нашей Родине - России. Расширяет представления о государственных символах России - гербе, флаге, гимне, знакомит с историей их возникновения в доступной для детей форме. Обогащает представления детей о том, что Россия - большая многонациональная страна, воспитывает уважение к людям разных национальностей, их культуре. Развивает интерес к жизни людей разных национальностей, проживающих на территории России, их образу жизни, традициям и способствует его выражению в различных видах деятельности детей (рисуют, играют, обсуждают). Уделяет особое внимание традициям и обычаям народов, которые проживают на территории малой родины.

Обогащает представления детей о государственных праздниках: День

России, День народного единства, День Государственного флага Российской Федерации, День Государственного герба Российской Федерации, День защитника Отечества, День Победы, Всемирный день авиации и космонавтики. Знакомит детей с содержанием праздника, с традициями празднования, памятными местами в населенном пункте, посвященными празднику. Воспитывает уважение к защитникам и героям Отечества. Знакомит детей с яркими биографическими фактами, поступками героев Отечества, вызывает позитивный эмоциональный отклик и чувство гордости.

Педагог обогащает представления детей о малой родине: поддерживает любознательность по отношению к родному краю; интерес, почему именно так устроен населенный пункт (расположение улиц, площадей, различных объектов инфраструктуры); знакомит со смыслом некоторых символов и памятников населенного пункта, развивает умения откликаться на проявления красоты в различных архитектурных объектах. Поддерживает проявления у детей первичной социальной активности: желание принять участие в значимых событиях, переживание эмоций, связанных с событиями военных лет и подвигами горожан (чествование ветеранов, социальные акции и прочее).

3) В сфере трудового воспитания.

Педагог обогащает представления детей о труде взрослых, знакомит детей дошкольного возраста с разными видами производительного (промышленность, строительство, сельское хозяйство) и обслуживающего (сфера досуга и отдыха, сфера культуры, медицина, торговля) труда. Создает образовательные ситуации по ознакомлению детей с конкретными профессиями взрослых, демонстрирует возможные связи между профессиями, обращает внимание детей на содержание каждой профессии в соответствии с общей структурой трудового процесса (мотив, цель, инструменты и оборудование, содержание действий, выбор трудовых действий в соответствии с целью, результат): продавец продает товар покупателю, рабочий на фабрике изготавливает товар, шофер развозит товар по магазинам, грузчик разгружает товар.

Педагог формирует представление детей о современной технике, в том числе цифровой, ее разнообразии, создает образовательные ситуации для знакомства детей с конкретными техническими приборами, показывает, как техника способствует ускорению получения результата труда и облегчению труда взрослых.

Педагог создает условия для знакомства детей с экономическими знаниями, рассказывает о назначении рекламы для распространения информации о товаре, формирует представление о финансовой грамотности человека, обсуждает с детьми назначение денег и их участие в процессе приобретения товаров или услуг, организует проблемные и игровые ситуации для детей, развивает умения планировать расходы на покупку необходимых товаров и услуг, формирует уважение к труду родителей (законных

представителей).

Педагог продолжает поощрять инициативность и самостоятельность детей в процессах самообслуживания в группе (убрать постель после сна, расставить ровно стулья за столами в зоне учебной деятельности), создает проблемные и игровые ситуации для развития умений выполнять отдельные трудовые действия, привлекает к решению поставленных задач родителей (законных представителей) с целью создания дома условий для развития умений реализовывать элементы хозяйственно-бытового труда: вымыть тарелку после обеда, вытереть пыль в комнате, застелить кровать, погладить носовой платок, покормить домашнего питомца и тому подобное.

Педагог создает условия для коллективного выполнения детьми трудовых поручений во время дежурства, учит детей распределять между собой трудовые поручения для получения единого трудового результата.

4) В области формирования безопасного поведения.

Педагог создает условия для закрепления представлений детей о правилах безопасного поведения в быту, на улице, в природе, в общении с людьми, в том числе в сети Интернет. Обсуждает с детьми содержание детских книг, где герои попадают в опасные ситуации, побуждает детей к рассуждениям, что нужно было сделать, чтобы избежать опасности, обговаривает вместе с детьми алгоритм безопасного поведения. Рассматривает с детьми картинки, постеры, где раскрывается связь между необдуманном и неосторожным действиями человека и опасными последствиями разрешения ситуации (наступил на люк - чуть не провалился в шахту, толкнул ребенка на горке - мальчик упал на острый лед и тому подобное). Иницирует проблемными вопросами желание детей рассказать о том, как можно было избежать опасной ситуации, какие советы дети могли бы дать героям, представленным на картинках.

Педагог создает условия для самостоятельной деятельности детей, где можно было бы применить навыки безопасного поведения: организует игровые и проблемные ситуации, решая которые ребенок может закрепить правила безопасного поведения. Иницирует вместе с детьми создание общих правил безопасного поведения в группе, на улице, в природе, в общении с людьми, поощряет интерес детей к данной теме, поддерживает их творческие находки и предложения. Читает с детьми художественную литературу, иницирует обсуждение с детьми тех эпизодов книги, где герои попадают в опасную ситуацию, активизирует проблемными вопросами желание детей рассказать, как нужно было себя вести в подобной ситуации, чтобы избежать опасности.

Педагог обсуждает с детьми правила пользования сетью Интернет, цифровыми ресурсами.

Социально-коммуникативное развитие (от 6 до 7 лет)

В области социально-коммуникативного развития основными задачами образовательной деятельности являются:

В области социально-коммуникативного развития основными задачами образовательной деятельности являются:

1) в сфере социальных отношений:

поддерживать положительную самооценку ребенка, уверенность в себе, осознание роста своих достижений, чувства собственного достоинства, стремления стать школьником;

обогащать опыт применения разнообразных способов взаимодействия со взрослыми и сверстниками; развитие начал социально-значимой активности;

обогащать эмоциональный опыт ребенка, развивать способность ребенка распознавать свои переживания и эмоции окружающих, осуществлять выбор социально одобряемых действий в конкретных ситуациях и обосновывать свои намерения и ценностные ориентации;

развивать способность ребенка понимать и учитывать интересы и чувства других; договариваться и дружить со сверстниками; разрешать возникающие конфликты конструктивными способами;

воспитывать привычки культурного поведения и общения с людьми, основ этикета, правил поведения в общественных местах;

2) в области формирования основ гражданственности и патриотизма:

воспитывать патриотические и интернациональные чувства, уважительное отношение к Родине, к представителям разных национальностей, интерес к их культуре и обычаям;

расширять представления детей о государственных праздниках и поддерживать интерес детей к событиям, происходящим в стране, развивать чувство гордости за достижения страны в области спорта, науки и искусства, служения и верности интересам страны;

знакомить с целями и доступными практиками волонтерства в России и включать детей при поддержке взрослых в социальные акции, волонтерские мероприятия в ДОО и в населенном пункте;

развивать интерес детей к населенному пункту, в котором живет, переживание чувства удивления, восхищения достопримечательностями, событиями прошлого и настоящего; поощрять активное участие в праздновании событий, связанных с его местом проживания;

3) в сфере трудового воспитания:

развивать ценностное отношение к труду взрослых;

формировать представления о труде как ценности общества, о разнообразии и взаимосвязи видов труда и профессий;

формировать элементы финансовой грамотности, осознания материальных возможностей родителей (законных представителей), ограниченности материальных ресурсов;

развивать интерес и самостоятельность в разных видах доступного труда, умения включаться в реальные трудовые связи со взрослыми и сверстниками;

поддерживать освоение умений сотрудничества в совместном труде;

воспитывать ответственность, добросовестность, стремление к участию в труде взрослых, оказанию посильной помощи;

4) в области формирования безопасного поведения:

формировать представления об опасных для человека ситуациях в быту, в природе и способах правильного поведения; о правилах безопасности дорожного движения в качестве пешехода и пассажира транспортного средства;

воспитывать осторожное и осмотрительное отношение к потенциально опасным для человека ситуациям в общении, в быту, на улице, в природе, в сети Интернет.

Содержание образовательной деятельности.

1) В сфере социальных отношений.

Педагог обеспечивает детям возможность осознания и признания собственных ошибок, рефлексии качества решения поставленных задач, определения путей развития. Знакомит детей с их правами, возможными вариантами поведения и реакций в случае их нарушения. Воспитывает осознанное отношение к своему будущему и стремление быть полезным обществу.

Педагог знакомит детей с изменением позиции человека с возрастом (ребенок посещает ДОО, затем учится в общеобразовательной организации, в колледже, вузе, взрослый работает, пожилой человек передает опыт последующим поколениям). Объясняет детям о необходимости укрепления связи между поколениями, взаимной поддержки детей и взрослых.

Обогащает представления детей об общеобразовательной организации, школьниках, учителе; поддерживает стремление к школьному обучению, к познанию, освоению чтения, письма. Расширяет представление о роли общеобразовательной организации в жизни людей.

Педагог развивает умение детей распознавать собственные эмоции и чувства, понимать чувства и переживания окружающих; учит понимать эмоциональное состояние сверстников по невербальным признакам (обращает внимание на мимику, позу, поведение); помогает находить причины и следствия возникновения эмоций, анализировать свои переживания и рассказывать о них; использовать социально приемлемые способы проявления эмоций и доступных возрасту способы произвольной регуляции эмоциональных состояний (сменить вид деятельности и прочее). Демонстрирует детям отражение эмоциональных состояний в природе и произведениях искусства.

Расширяет представления о семье, семейных и родственных отношениях: взаимные чувства, правила общения в семье, значимые и памятные события, досуг семьи, семейный бюджет.

Обогащает представления о нравственных качествах людей, их проявлении в поступках и взаимоотношениях.

Педагог развивает умение сотрудничать со сверстниками: побуждает к обсуждению планов, советуется с детьми по поводу дел в группе; поддерживает обращенность и интерес к мнению сверстника, инициирует ситуации взаимопомощи детей в различных видах деятельности; подчеркивает ценность каждого ребенка и его вклада в общее дело; способствует тому, чтобы дети в течение дня в различных видах деятельности выбирали партнеров по интересам; помогает устанавливать детям темп совместных действий.

Воспитывает привычку без напоминаний использовать в общении со сверстниками и взрослыми формулы словесной вежливости (приветствие, прощание, просьбы, извинения).

Приучает детей самостоятельно соблюдать установленный порядок поведения в группе, регулировать собственную активность. Обогащает представления о том, что они самые старшие среди детей в ДОО, показывают другим хороший пример, заботятся о малышах, помогают взрослым, готовятся к обучению в общеобразовательной организации.

2) В области формирования основ гражданственности и патриотизма.

Педагог воспитывает патриотические и интернациональные чувства, уважительное отношение к нашей Родине - России. Знакомит детей с признаками и характеристиками государства с учетом возрастных особенностей восприятия ими информации (территория государства и его границы, столица и так далее). Рассказывает, что Россия - самая большая страна мира и показывает на глобусе и карте. Расширяет представления о столице России - Москве и об административном центре федерального округа, на территории которого проживают дети. Знакомит с основными положениями порядка использования государственной символики (бережно хранить, вставлять во время исполнения гимна страны).

Обогащает представления о том, что в нашей стране мирно живут люди разных национальностей, воспитывает уважение к представителям разных национальностей, интерес к их культуре и обычаям.

Знакомит детей с назначением и доступными практиками волонтерства в России, вызывает эмоциональный отклик, осознание важности и значимости волонтерского движения. Предлагает детям при поддержке родителей (законных представителей) включиться в социальные акции, волонтерские мероприятия в ДОО и в населенном пункте.

Расширяет представления детей о государственных праздниках: День России, День народного единства, День Государственного флага Российской Федерации, День Государственного герба Российской Федерации, День защитника Отечества, День Победы, Всемирный день авиации и космонавтики. Знакомит детей с праздниками: День полного освобождения Ленинграда от фашистской блокады; Международный день родного языка, День добровольца (волонтера) в России, День [Конституции](#) Российской Федерации. Включает детей в празднование событий, связанных с жизнью населенного пункта, -

День рождения города, празднование военных триумфов, памятные даты, связанные с жизнью и творчеством знаменитых горожан. Поощряет интерес детей к событиям, происходящим в стране, воспитывает чувство гордости за ее достижения. Воспитывает уважение к защитникам Отечества, к памяти павших бойцов.

Развивает интерес детей к населенному пункту, в котором живут, переживание чувства удивления, восхищения достопримечательностями, событиям прошлого и настоящего. Способствует проявлению активной деятельностной позиции детей: непосредственное познание достопримечательностей родного населенного пункта на прогулках и экскурсиях, чтение произведений детской литературы, в которой представлена художественно-эстетическая оценка родного края. Учит детей действовать с картой, создавать коллажи и макеты локаций, использовать макеты в различных видах деятельности. Знакомит детей с жизнью и творчеством знаменитых горожан; с профессиями, связанными со спецификой родного населенного пункта.

3) В сфере трудового воспитания.

Педагог расширяет и углубляет представления о труде взрослых путем знакомства детей с разными профессиями, рассказывает о современных профессиях, возникших в связи с потребностями людей. Организует встречи детей с представителями разных профессий, организует экскурсии с целью продемонстрировать реальные трудовые действия и взаимоотношения специалистов на работе, организует просмотры видеофильмов, мультфильмов, чтение художественно литературы для знакомства детей с многообразием профессий современного человека. Организует этические беседы с детьми с целью обсуждения требований, предъявляемых к человеку определенной профессии, раскрывает личностные качества, помогающие человеку стать профессионалом и качественно выполнять профессиональные обязанности.

Педагог создает игровые и проблемные ситуации для расширения представлений детей об обмене ценностями в процессе производства и потребления товаров и услуг, о денежных отношениях в сфере обмена товаров и услуг, развития умений бережливости, рационального поведения в процессе реализации обменных операций: деньги - товар (продажа - покупка), формирует представления о реальной стоимости и цене отдельных продуктов питания, игрушек, детских книг. В процессе обсуждения с детьми основ финансовой грамотности педагог формирует элементы культуры потребления: бережного отношения к ресурсам потребления: воде, электричеству, продуктам питания, одежде, обуви, жилищу.

Поощряет инициативность и самостоятельность детей в процессах самообслуживания в группе (убрать постель после сна, расставить ровно стулья за столами в зоне учебной деятельности), создает проблемные и игровые ситуации для развития умений выполнять отдельные трудовые

действия, привлекает к решению поставленных задач родителей (законных представителей) с целью создания дома условий для развития умений реализовывать элементы хозяйственно-бытового труда: вымыть тарелку после обеда, вытереть пыль в комнате, застелить кровать, погладить носовой платок, покормить домашнего питомца и тому подобное.

Поддерживает коллективное выполнения детьми трудовых поручений во время дежурства, учит детей распределять между собой трудовые поручения для получения единого трудового результата, знакомит детей с правилами использования инструментов труда - ножниц, иголки и тому подобное.

4) В области формирования безопасного поведения.

Педагог осуществляет ознакомление детей с правилами безопасного поведения в ситуациях, создающих угрозу жизни и здоровью ребенка (погас свет, остался один в темноте, потерялся на улице, в лесу, в магазине, во время массового праздника, получил травму (ушиб, порез) и тому подобное). Создавая игровые, проблемные ситуации, досуги для детей, педагог активизирует самостоятельный опыт детей в области безопасного поведения, позволяет детям демонстрировать сформированные умения, связанные с безопасным поведением.

Педагог иницирует самостоятельность и активность детей в соблюдении норм и правил безопасного поведения, ободряет похвалой правильно выполненные действия.

Педагог рассказывает детям об элементарных правилах оказания первой медицинской помощи при первых признаках недомогания, травмах, ушибах. Закрепляет через организацию дидактических игр, упражнений действия детей, связанные с оказанием первой медицинской помощи.

Организует встречи детей со специалистами, чьи профессии связаны с безопасностью (врач скорой помощи, врач - травматолог, полицейский, охранник в ДОО, пожарный и другие) с целью обогащения представлений детей о безопасном поведении дома, на улице, в природе, в ДОО, в местах большого скопления людей: в магазинах, на вокзалах, на праздниках, в развлекательных центрах и парках.

Обсуждает с детьми правила безопасного общения и взаимодействия со сверстниками в разных жизненных ситуациях, поощряет стремление детей дошкольного возраста создать правила безопасного общения в группе.

Обсуждает с детьми безопасные правила использования цифровых ресурсов, правила пользования мобильными телефонами с учетом требований Санитарных правил [СП 2.4.3648-20](#) "Санитарно-эпидемиологические требования к организациям воспитания и обучения, отдыха и оздоровления детей и молодежи", утвержденных постановлением Главного государственного санитарного врача Российской Федерации от 28 сентября 2020 г. N 28 (зарегистрировано Министерством юстиции Российской Федерации 18 декабря 2020 г, регистрационный N 61573), действующим до 1 января 2027 года (далее

- СП 2.4.3648-20), и Санитарных правил и норм [СанПиН 1.2.3685-21](#) "Гигиенические нормативы и требования к обеспечению безопасности и (или) безвредности для человека факторов среды обитания", утвержденных постановлением Главного государственного санитарного врача Российской Федерации от 28 января 2021 г. N 2 (зарегистрировано Министерством юстиции Российской Федерации 29 января 2021 г., регистрационный N 62296), действующим до 1 марта 2027 года (далее - СанПиН 1.2.3685-21).

18.8. Решение совокупных задач воспитания в рамках образовательной области "Социально-коммуникативное развитие" направлено на приобщение детей к ценностям "Родина", "Природа", "Семья", "Человек", "Жизнь", "Милосердие", "Добро", "Дружба", "Сотрудничество", "Труд". Это предполагает решение задач нескольких направлений воспитания:

воспитание уважения к своей семье, своему населенному пункту, родному краю, своей стране;

воспитание уважительного отношения к другим людям - детям и взрослым (родителям (законным представителям), педагогам, соседям и другим), вне зависимости от их этнической и национальной принадлежности;

воспитание ценностного отношения к культурному наследию своего народа, к нравственным и культурным традициям России;

содействие становлению целостной картины мира, основанной на представлениях о добре и зле, красоте и уродстве, правде и лжи;

воспитание социальных чувств и навыков: способности к сопереживанию, общительности, дружелюбия, сотрудничества, умения соблюдать правила, активной личностной позиции;

создание условий для возникновения у ребенка нравственного, социально значимого поступка, приобретения ребенком опыта милосердия и заботы;

поддержка трудового усилия, привычки к доступному дошкольнику напряжению физических, умственных и нравственных сил для решения трудовой задачи;

формирование способности бережно и уважительно относиться к результатам своего труда и труда других людей.

2.3. ОО «Познавательное развитие»

В области познавательного развития основными задачами образовательной деятельности являются:

1) развивать интерес детей к самостоятельному познанию объектов окружающего мира в его разнообразных проявлениях и простейших зависимостях;

2) формировать представления детей о цифровых средствах познания окружающего мира, способах их безопасного использования;

3) развивать способность использовать математические знания и аналитические способы для познания математической стороны окружающего мира: опосредованное сравнение объектов с помощью заместителей (условной меры),

сравнение по разным основаниям, счет, упорядочивание, классификация, сериация и тому подобное); совершенствовать ориентировку в пространстве и времени;

4) развивать способы взаимодействия с членами семьи и людьми ближайшего окружения в познавательной деятельности, расширять самостоятельные действия различной направленности, закреплять позитивный опыт в самостоятельной и совместной со взрослым и сверстниками деятельности;

5) расширять представления о многообразии объектов живой природы, их особенностях, среде обитания и образе жизни, в разные сезоны года, их потребностях; продолжать учить группировать объекты живой природы;

6) продолжать учить детей использовать приемы экспериментирования для познания объектов живой и неживой природы и их свойств и качеств;

7) продолжать знакомить с сезонными изменениями в природе, и деятельностью человека в разные сезоны, воспитывать положительное отношение ко всем живым существам, желание их беречь и заботиться.

Содержание образовательной деятельности.

1) Сенсорные эталоны и познавательные действия:

педагог закрепляет умения детей различать и называть все цвета спектра и ахроматические цвета, оттенки цвета, тоны цвета, теплые и холодные оттенки; расширяет знания об известных цветах, знакомит с новыми цветами (фиолетовый) и оттенками (голубой, розовый, темно-зеленый, сиреневый); развивает способность различать и называть геометрические фигуры, осваивать способы воссоздания фигуры из частей, деления фигуры на части; выделять структуру плоских геометрических фигур, использовать сенсорные эталоны для оценки свойств и качеств предметов. Посредством игровой и познавательной мотивации педагог организует освоение детьми умений выделять сходство и отличие между группами предметов, сравнивать предметы по 3 - 5 признакам, группировать предметы по разным основаниям преимущественно на основе зрительной оценки; совершенствует приемы сравнения, упорядочивания и классификации на основе выделения их существенных свойств и отношений. Формирует представления о том, как люди используют цифровые средства познания окружающего мира и какие правила необходимо соблюдать для их безопасного использования;

педагог демонстрирует детям способы осуществления разных видов познавательной деятельности, осуществления контроля, самоконтроля и взаимоконтроля результатов деятельности и отдельных действий во взаимодействии со сверстниками, поощряет проявление наблюдательности за действиями взрослого и других детей. В процессе организации разных форм совместной познавательной деятельности показывает детям возможности для обсуждения проблемы, для совместного нахождения способов ее решения, поощряет проявление инициативы, способности формулировать и отвечать на поставленные вопросы.

2) Математические представления:

в процессе обучения количественному и порядковому счету в пределах десяти педагог совершенствует счетные умения детей, понимание независимости числа от пространственно-качественных признаков, знакомит с цифрами для обозначения количества и результата сравнения предметов, с составом чисел из единиц в пределах пяти; подводит к пониманию отношений между рядом стоящими числами;

педагог совершенствует умения выстраивать сериационные ряды предметов, различающихся по размеру, в возрастающем и убывающем порядке в пределах десяти на основе непосредственного сравнения, показывает взаимоотношения между ними; организует освоение детьми опосредованного сравнения предметов по длине, ширине, высоте с помощью условной меры; обогащает представления и умения устанавливать пространственные отношения при ориентировке на листе бумаги и временные зависимости в календарных единицах времени: сутки, неделя, месяц, год.

3) Окружающий мир:

педагог расширяет первичные представления о малой родине и Отечестве, о населенном пункте, его истории, его особенностях (местах отдыха и работы близких, основных достопримечательностях). Закрепляет представления о названии ближайших улиц, назначении некоторых общественных учреждений - магазинов, поликлиники, больниц, кинотеатров, кафе. Развивает познавательный интерес к родной стране, к освоению представлений о ее столице, государственном флаге и гербе, о государственных праздниках России, памятных исторических событиях, героях Отечества. Формирует представления о многообразии стран и народов мира;

педагог формирует у детей понимание многообразия людей разных национальностей - особенностей их внешнего вида, одежды, традиций; развивает интерес к сказкам, песням, играм разных народов; расширяет представления о других странах и народах мира, понимание, что в других странах есть свои достопримечательности, традиции, свои флаги и гербы.

4) Природа:

педагог формирует представления о многообразии объектов животного и растительного мира, их сходстве и различии во внешнем виде и образе жизни поведения в разные сезоны года; совершенствует умения сравнивать, выделять признаки, группировать объекты живой природы по их особенностям, месту обитания, образу жизни, питанию; направляет внимание детей на наличие потребностей у животных и растений (свет, тепло, вода, воздух, питание); создает ситуации для понимания необходимости ухода за растениями и животными относительно их потребностей;

педагог организует целенаправленное экспериментирование и опыты для ознакомления детей со свойствами объектов неживой природы, расширяя представления об объектах неживой природы, как среде обитания животных и

растений (вода, почва, воздух, горы). Уточняет представления о признаках разных времен года (погодные изменения, состояние деревьев, покров, изменений в жизни человека, животных и растений); о деятельности человека в разные сезоны года (выращивание растений, сбор урожая, народные праздники и развлечения и другое);

способствует усвоению детьми правил поведения в природе, формируя понимание ценности живого, воспитывает желание защитить и сохранить живую природу.

Познавательное развитие (от 6 до 7 лет)

В области познавательного развития основными задачами образовательной деятельности являются:

- 1) расширять самостоятельность, поощрять творчество детей в познавательно исследовательской деятельности, избирательность познавательных интересов;
- 2) развивать умения детей включаться в коллективное исследование, обсуждать его ход, договариваться о совместных продуктивных действиях, выдвигать и доказывать свои предположения, представлять совместные результаты познания;
- 3) обогащать пространственные и временные представления, поощрять использование счета, вычислений, измерения, логических операций для познания и преобразования предметов окружающего мира;
- 4) развивать умения детей применять некоторые цифровые средства для познания окружающего мира, соблюдая правила их безопасного использования;
- 5) закреплять и расширять представления детей о способах взаимодействия со взрослыми и сверстниками в разных видах деятельности, развивать чувство собственной компетентности в решении различных познавательных задач;
- 6) расширять представления о культурно-исторических событиях малой родины и Отечества, развивать интерес к достопримечательностям родной страны, ее традициям и праздникам; воспитывать эмоционально-положительное отношение к ним;
- 7) формировать представления детей о многообразии стран и народов мира;
- 8) расширять и уточнять представления детей о богатстве природного мира в разных регионах России и на планете, о некоторых способах приспособления животных и растений к среде обитания, их потребностях, образе жизни живой природы и человека в разные сезоны года, закреплять умения классифицировать объекты живой природы;
- 9) расширять и углублять представления детей о неживой природе и ее свойствах, их использовании человеком, явлениях природы, воспитывать бережное и заботливое отношения к ней, формировать представления о профессиях, связанных с природой и ее защитой.

Содержание образовательной деятельности.

- 1) *Сенсорные эталоны и познавательные действия:*

в процессе исследовательской деятельности педагог совершенствует способы познания свойств и отношений между различными предметами, сравнения нескольких предметов по 4 - 6 основаниям с выделением сходства, отличия свойств материалов. В ходе специально организованной деятельности осуществляет развитие у детей способности к различению и называнию всех цветов спектра и ахроматических цветов, оттенков цвета, умения смешивать цвета для получения нужного тона и оттенка;

педагог поддерживает стремление детей к самостоятельному выбору способов осуществления разных видов познавательной деятельности, обеспечению самоконтроля и взаимоконтроля результатов деятельности и отдельных действий во взаимодействии со сверстниками, использованию разных форм совместной познавательной деятельности. Поощряет умение детей обсуждать проблему, совместно находить способы ее решения, проявлять инициативу; обогащает представления о цифровых средствах познания окружающего мира, закрепляет правила безопасного обращения с ними.

2) Математические представления:

педагог формирует у детей умения использовать для познания объектов и явлений окружающего мира математические способы нахождения решений: вычисление, измерение, сравнение по количеству, форме и величине с помощью условной меры, создание планов, схем, использование знаков, эталонов и другое;

в процессе специально организованной деятельности совершенствует умения считать в прямом и обратном порядке, знакомит с составом чисел из двух меньших в пределах первого десятка, закрепляет знания о цифрах, развивает умение составлять и решать простые арифметические задачи на сложение и вычитание;

обогащает представления о плоских и объемных геометрических фигурах, совершенствует умение выделять структуру геометрических фигур и устанавливать взаимосвязи между ними. Педагог способствует совершенствованию у детей умений классифицировать фигуры по внешним структурным признакам: округлые, многоугольники (треугольники, четырехугольники и тому подобное), овладению различными способами видоизменения геометрических фигур: наложение, соединение, разрезание и другое;

формирует представления и умение измерять протяженность, массу и объем веществ с помощью условной меры и понимание взаимнообратных отношений между мерой и результатом измерения. Педагог закрепляет умения ориентироваться на местности и показывает способы ориентировки в двухмерном пространстве, по схеме, плану, на странице тетради в клетку. Формирует представления о календаре как системе измерения времени, развивает чувство времени, умения определять время по часам с точностью до четверти часа.

3) Окружающий мир:

в совместной с детьми деятельности педагог обогащает представления о родном населенном пункте (название улиц, некоторых архитектурных особенностях, достопримечательностей), о стране (герб, гимн, атрибуты государственной власти, Президент, столица и крупные города, особенности природы и населения). Раскрывает и уточняет назначения общественных учреждений, разных видов транспорта, рассказывает о местах труда и отдыха людей в городе, об истории города и выдающихся горожанах, традициях городской жизни. Посредством поисковой и игровой деятельности педагог побуждает проявление интереса детей к ярким фактам из истории и культуры страны и общества, некоторым выдающимся людям России;

формирует представление о планете Земля как общем доме людей, о многообразии стран и народов мира на ней.

4) Природа:

педагог расширяет и актуализирует представления детей о многообразии природного мира родного края, различных областей и регионов России и на Земле, рассказывает о некоторых наиболее ярких представителях животных и растений разных природных зон (пустыня, степь, тайга, тундра и другие), об их образе жизни и приспособлении к среде обитания, изменениях жизни в разные сезоны года. Закрепляет умение сравнивать, выделять свойства объектов, классифицировать их по признакам, формирует представления об отличии и сходстве животных и растений, их жизненных потребностях, этапах роста и развития, об уходе взрослых животных за своим потомством, способах выращивания человеком растений, животных (в том числе и культурных, лекарственных растений), профессиях с этим связанных;

педагог поддерживает стремление детей к наблюдениям за природными явлениями, живыми и неживыми объектами, самостоятельному экспериментированию, наблюдению и другим способам деятельности для познания свойств объектов неживой природы (воды, воздуха, песка, глины, почвы, камней и других), знакомит с многообразием водных ресурсов (моря, океаны, озера, реки, водопады), камней и минералов, некоторых полезных ископаемых региона проживания (нефть, уголь, серебро, золото, алмазы и другие); об использовании человеком свойств неживой природы для хозяйственных нужд (ветряные мельницы, водохранилища, солнечные батареи, ледяные катки); о некоторых небесных телах (планеты, кометы, звезды), роли солнечного света, тепла в жизни живой природы;

углубляет представления о характерных явлениях природы в разные сезоны года (изменение температуры воздуха, роль ветра, листопада и осадков в природе), изменениях в жизни животных, растений и человека, о влиянии деятельности человека на природу;

закрепляет правила поведения в природе, воспитывает осознанное, бережное и заботливое отношение к природе и ее ресурсам.

2.4 ОО «Речевое развитие»

В области речевого развития основными задачами образовательной деятельности являются:

1) Формирование словаря:

обогащение словаря: вводить в словарь детей существительные, обозначающие профессии (каменщик, тракторист, швея); названия техники (экскаватор, комбайн); прилагательные, обозначающие признаки предметов; наречия, характеризующие отношение людей к труду (старательно, бережно); глаголы, характеризующие трудовую деятельность людей. Упражнять детей в умении подбирать слова со сходными значениями (синонимы) и противоположными значениями (антонимы); активизация словаря: закреплять у детей умение правильно, точно по смыслу употреблять в речи существительные, прилагательные, глаголы, наречия, предлоги, использовать существительные с обобщающим значением (строитель, хлебороб).

2) Звуковая культура речи:

закреплять правильное, отчетливое произношение всех звуков родного языка; умение различать на слух и отчетливо произносить часто смешиваемые звуки (с-ш, ж-з); определять место звука в слове. Продолжать развивать фонематический слух. Отрабатывать интонационную выразительность речи.

3) Грамматический строй речи:

совершенствовать умение детей согласовывать в предложении существительные с числительными, существительные с прилагательным, образовывать множественное число существительных, обозначающих детенышей животных. Развивать умения пользоваться несклоняемыми существительными (метро); образовывать по образцу однокоренные слова (кот-котенок-котище), образовывать существительные с увеличительными, уменьшительными, ласкательными суффиксами и улавливать оттенки в значении слов;

познакомить с разными способами образования слов. Продолжать совершенствовать у детей умение составлять по образцу простые и сложные предложения; при инсценировках пользоваться прямой и косвенной речью.

4) Связная речь:

совершенствовать диалогическую и монологическую формы речи: закреплять умения поддерживать непринужденную беседу, задавать вопросы, правильно отвечать на вопросы педагога и детей; объединять в распространенном ответе реплики других детей, отвечать на один и тот же вопрос по-разному (кратко и распространенно). Закреплять умение участвовать в общей беседе, внимательно слушать собеседника, не перебивать его, не отвлекаться. Поощрять разговоры детей по поводу игр, прочитанных книг, просмотренных фильмов. Продолжать формировать у детей умение использовать разнообразные формулы речевого этикета, употреблять их без напоминания; формировать культуру общения: называть взрослых по имени и отчеству, на "вы", называть друг друга ласковыми именами, во

время разговора не опускать голову, смотреть в лицо собеседнику, не вмешиваться в разговор взрослых. Развивать коммуникативно-речевые умения, умение связно, последовательно и выразительно пересказывать небольшие литературные произведения (сказки, рассказы) без помощи вопросов педагога, выразительно передавая диалоги действующих лиц, характеристики персонажей, формировать умение самостоятельно составлять по плану и образцу небольшие рассказы о предмете, по картине, набору картинок, составлять письма (педагогу, другу); составлять рассказы из опыта, передавая хорошо знакомые события. Формировать умение составлять небольшие рассказы творческого характера по теме, предложенной педагогом.

5) Подготовка детей к обучению грамоте;

формировать у детей умение производить анализ слов различной звуковой структуры, выделять словесное ударение и определять его место в структуре слова, качественно характеризовать выделяемые звуки (гласные, твердый согласный, мягкий согласный, ударный гласный, безударный гласный звук), правильно употреблять соответствующие термины. Познакомить детей со словесным составом предложения и звуковым составом слова.

6) Интерес к художественной литературе:

обогащать опыт восприятия жанров фольклора (потешки, песенки, прибаутки, сказки о животных, волшебные сказки) и художественной литературы (небольшие авторские сказки, рассказы, стихотворения);

развивать интерес к произведениям познавательного характера;

формировать положительное эмоциональное отношение к "чтению с продолжением" (сказка-повесть, цикл рассказов со сквозным персонажем);

формировать избирательное отношение к известным произведениям фольклора и художественной литературы, поддерживать инициативу детей в выборе произведений для совместного слушания (в том числе и повторное);

формировать представления о некоторых жанровых, композиционных, языковых особенностях произведений: поговорка, загадка, считалка, скороговорка, народная сказка, рассказ, стихотворение;

углублять восприятие содержания и формы произведений (оценка характера персонажа с опорой на его портрет, поступки, мотивы поведения и другие средства раскрытия образа; ритм в поэтическом тексте; рассматривание иллюстраций разных художников к одному и тому же произведению);

совершенствовать художественно-речевые и исполнительские умения (выразительное чтение наизусть потешек, прибауток, стихотворений; выразительное чтение по ролям в инсценировках; пересказ близко к тексту);

развивать образность речи и словесное творчество (умения выделять из текста образные единицы, понимать их значение; составлять короткие рассказы по потешке, прибаутке).

Содержание образовательной деятельности.

1) Формирование словаря:

педагог осуществляет обогащение словаря за счет расширения представлений о явлениях социальной жизни, взаимоотношениях и характерах людей; за счет слов, обозначающих: названия профессий, учреждений, предметов и инструментов труда, техники, помогающей в работе, трудовые действия и качество их выполнения; личностные характеристики человека, его состояния и настроения, внутренние переживания; социально-нравственные категории, оттенки цвета, тонкое дифференцирование формы, размера и других признаков объекта; названия обследовательских действий, необходимых для выявления качеств и свойств предметов. Педагог закрепляет у детей умение обобщать предметы: объединять их в группы по существенным признакам.

2) Звуковая культура речи:

педагог развивает у детей звуковую и интонационную культуру речи, фонематический слух, способствует освоению правильного произношения сонорных звуков ([л], [л'], [р], [р']); упражняет в чистом звукопроизношении в процессе повседневного речевого общения и при звуковом анализе слов; формирует умение использовать средства интонационной выразительности при чтении стихов, пересказе литературных произведений, в процессе общения (самостоятельное изменение темпа, ритма речи, силы и тембра голоса в зависимости от содержания).

3) Грамматический строй речи:

педагог формирует у детей умение грамматически правильно использовать в речи: несклоняемые существительные, слова, имеющие только множественное или только единственное число, глаголы "одеть" и "надеть", существительные множественного числа в родительном падеже; образовывать слова, пользуясь суффиксами, приставками.

4) Связная речь:

педагог способствует развитию у детей монологической речи, формирует умение замечать и доброжелательно исправлять ошибки в речи сверстников, обогащает представления детей о правилах речевого этикета, развивает умение соблюдать этику общения в условиях коллективного взаимодействия, поддерживает интерес детей к рассказыванию по собственной инициативе, поощряет использование в диалоге разных типов реплик;

педагог помогает детям осваивать этикет телефонного разговора, столового, гостевого этикета, этикет взаимодействия в общественных местах; использовать невербальные средства общения (мимика, жесты, позы);

принятые нормы вежливого речевого общения; участвовать в коллективных разговорах, использовать разные виды деятельности и речевые ситуации для развития диалогической речи;

педагог формирует у детей умения самостоятельно строить игровые и деловые диалоги; пересказывать литературные произведения по ролям, по частям, правильно передавая идею и содержание, пользоваться прямой и косвенной речью; с помощью педагога определять и воспроизводить логику описательного рассказа; в описательных рассказах о предметах, объектах и явлениях природы использовать

прилагательные и наречия; сочинять сюжетные рассказы по картине, из личного опыта; с помощью педагога строить свой рассказ в соответствии с логикой повествования; в повествовании отражать типичные особенности жанра сказки или рассказа;

педагог развивает у детей речевое творчество, формирует интерес к самостоятельному сочинению, созданию разнообразных видов творческих рассказов: придумывание продолжения и окончания к рассказу, рассказы по аналогии, рассказы по плану педагога, по модели. Педагог закрепляет у детей умение внимательно выслушивать рассказы сверстников, замечать речевые ошибки и доброжелательно исправлять их; использовать элементы речи - доказательства при отгадывании загадок, в процессе совместных игр, в повседневном общении, помогает детям осваивать умения находить в текстах литературных произведений сравнения, эпитеты; использовать их при сочинении загадок, сказок, рассказов.

5) Подготовка детей к обучению грамоте:

педагог помогает детям осваивать представления о существовании разных языков, термины "слово", "звук", "буква", "предложение", "гласный звук" и "согласный звук", проводить звуковой анализ слова, делить на слоги двух-, трехслоговые слова; осуществлять звуковой анализ простых трехзвучных слов: интонационно выделять звуки в слове, различать гласные и согласные звуки, определять твердость и мягкость согласных, составлять схемы звукового состава слова; составлять предложения по живой модели; определять количество и последовательность слов в предложении. Педагог развивает мелкую моторику кистей рук детей с помощью раскрашивания, штриховки, мелких мозаик.

Речевое развитие (от 5 до завершения образовательных отношений)

В области речевого развития основными задачами образовательной деятельности являются:

1) Формирование словаря:

обогащение словаря: расширять запас слов, обозначающих название предметов, действий, признаков. Закреплять у детей умения использовать в речи синонимы, существительные с обобщающими значениями. Вводить в словарь детей антонимы, многозначные слова;

активизация словаря: совершенствовать умение использовать разные части речи точно по смыслу.

2) Звуковая культура речи:

совершенствовать умение различать на слух и в произношении все звуки родного языка. Отрабатывать дикцию: внятно и отчетливо произносить слова и словосочетания с естественной интонацией. Совершенствовать фонематический слух: называть слова с определенным звуком, находить слова с этим звуком в предложении, определять место звука в слове (в начале, в середине, в конце). Развивать интонационную сторону речи (мелодика, ритм, тембр, сила голоса, темп).

3) Грамматический строй речи:

закреплять умение согласовывать существительные с числительными, существительные с прилагательными, образовывать по образцу существительные с суффиксами, глаголы с приставками, сравнительную и превосходную степени имен прилагательных. Совершенствовать умение детей образовывать однокоренные слова, использовать в речи сложные предложения разных видов.

4) Связная речь:

совершенствовать диалогическую и монологическую формы речи. Закреплять умение отвечать на вопросы и задавать их, воспитывать культуру речевого общения. Продолжать развивать коммуникативно-речевые умения. Продолжать учить детей самостоятельно, выразительно, последовательно, без повторов передавать содержание литературного текста, использовать в пересказе выразительные средства, характерные для произведения. Совершенствовать умение составлять рассказы о предмете, по картине, по серии сюжетных картинок. Продолжать учить детей составлять небольшие рассказы из личного опыта, творческие рассказы без наглядного материала. Закреплять умение составлять рассказы и небольшие сказки. Формировать умения строить разные типы высказывания (описание, повествование, рассуждение), соблюдая их структуру и используя разнообразные типы связей между предложениями и между частями высказывания.

5) Подготовка детей к обучению грамоте:

упражнять в составлении предложений из 2 - 4 слов, членении простых предложений на слова с указанием их последовательности. Формировать у детей умение делить слова на слоги, составлять слова из слогов, делить на слоги трехсложные слова с открытыми слогами; знакомить детей с буквами; читать слоги, слова, простые предложения из 2 - 3 слов.

б) Интерес к художественной литературе:

формировать отношение детей к книге как эстетическому объекту, поддерживать положительные эмоциональные проявления детей (радость, удовольствие при слушании произведений);

развивать интерес к изданиям познавательного и энциклопедического характера; знакомить с разнообразными по жанру и тематике художественными произведениями;

формировать положительное эмоциональное отношение к "чтению с продолжением" (сказка-повесть, цикл рассказов со сквозным персонажем);

формировать представления о жанровых, композиционных и языковых особенностях жанров литературы: литературная сказка, рассказ, стихотворение, басня, поговорка, былина, былица, былица;

углублять восприятие содержания и формы произведений (оценка характера персонажа с опорой на его портрет, поступки, мотивы поведения и другие средства раскрытия образа; развитие поэтического слуха);

поддерживать избирательные интересы детей к произведениям определенного жанра и тематики;

развивать образность речи и словесное творчество (составление сравнений, метафор, описательных и метафорических загадок, сочинение текстов сказочного и реалистического характера, создание рифмованных строк).

Содержание образовательной деятельности.

1) Формирование словаря:

педагог формирует у детей умения подбирать точные слова для выражения мысли; выполнять операцию классификации - деления освоенных понятий на группы на основе выявленных признаков, использовать в речи средства языковой выразительности: антонимы, синонимы, многозначные слова, метафоры, олицетворения.

2) Звуковая культура речи:

педагог способствует автоматизации и дифференциации сложных для произношения звуков в речи; проводит работу по исправлению имеющихся нарушений в звукопроизношении.

3) Грамматический строй речи:

педагог развивает у детей умения образовывать сложные слова посредством слияния основ, самостоятельно использовать в речи разные типы предложений в соответствии с содержанием высказывания, с помощью игр и упражнений закрепляет умения согласовывать существительные с числительными, существительные с прилагательными, образовывать по образцу существительные с суффиксами, глаголы с приставками, сравнительную и превосходную степени имен прилагательных.

4) Связная речь:

педагог подводит детей к осознанному выбору этикетной формы в зависимости от ситуации общения, возраста собеседника, цели взаимодействия, формирует умение использовать средства языковой выразительности при сочинении загадок, сказок, стихотворений, помогает детям осваивать умения коллективного речевого взаимодействия при выполнении поручений и игровых заданий, употреблять вариативные этикетные формулы эмоционального взаимодействия с людьми, правила этикета в новых ситуациях. Например, формирует умение представить своего друга родителям (законным представителям), сверстникам. Педагог использует речевые ситуации и совместную деятельность для формирования коммуникативно-речевых умений у детей, закрепляет у детей умение пересказывать литературные произведения по ролям, близко к тексту, от лица литературного героя, передавая идею и содержание, выразительно воспроизводя диалоги действующих лиц, подводит к пониманию и запоминанию авторских средств выразительности, использованию их при пересказе, в собственной речи, умению замечать их в рассказах сверстников;

в описательных рассказах педагог формирует у детей умения передавать эмоциональное отношение к образам, используя средства языковой выразительности: метафоры, сравнения, эпитеты, гиперболы, олицетворения; самостоятельно определять логику описательного рассказа; использовать

разнообразные средства выразительности; формирует умение составлять повествовательные рассказы по картине, из личного и коллективного опыта, по набору игрушек, закрепляет у детей умение строить свой рассказ, соблюдая структуру повествования, составлять рассказы-контаминации (сочетание описания и повествования; описания и рассуждения);

педагог развивает у детей способность самостоятельно использовать в процессе общения со взрослыми и сверстниками объяснительную речь, речь-доказательство, речевое планирование, помогает детям осваивать умения самостоятельно сочинять разнообразные виды творческих рассказов. В творческих рассказах закрепляет умение использовать личный и литературный опыт в зависимости от индивидуальных интересов и способностей; развивает у детей умение внимательно выслушивать рассказы сверстников, помогать им в случае затруднений, замечать речевые и логические ошибки, доброжелательно и конструктивно исправлять их.

5) Подготовка детей к обучению грамоте:

педагог продолжает формировать у детей интерес к языку, осознанное отношение к языковым явлениям, помогает освоить звуковой анализ четырехзвуковых и пятизвуковых слов; закрепляет умение интонационно выделять звуки в слове, определять их последовательность, давать им характеристику, составлять схемы слова, выделять ударный гласный звука в слове; определять количество и последовательность слов в предложении; составлять предложения с заданным количеством слов; ориентироваться на листе, выполнять графические диктанты; штриховку в разных направлениях, обводку; знать названия букв, читать слоги.

2.5. ОО «Художественно-эстетическое развитие» (От 5 лет до 6 лет)

В области художественно-эстетического развития основными задачами образовательной деятельности являются

1) приобщение к искусству:

продолжать развивать эстетическое восприятие, эстетические чувства, эмоции, эстетический вкус, интерес к искусству; умение наблюдать и оценивать прекрасное в окружающей действительности, природе;

развивать эмоциональный отклик на проявления красоты в окружающем мире, произведениях искусства и собственных творческих работах; способствовать освоению эстетических оценок, суждений;

формировать духовно-нравственные качества, в процессе ознакомления с различными видами искусства духовно-нравственного содержания;

формировать бережное отношение к произведениям искусства;

активизировать проявление эстетического отношения к окружающему миру (искусству, природе, предметам быта, игрушкам, социальным явлениям);

развивать эстетические интересы, эстетические предпочтения, желание познавать искусство и осваивать изобразительную и музыкальную деятельность;

продолжать развивать у детей стремление к познанию культурных традиций своего народа через творческую деятельность;

продолжать формировать умение выделять, называть, группировать произведения по видам искусства (литература, музыка, изобразительное искусство, архитектура, балет, театр, цирк, фотография);

продолжать знакомить детей с жанрами изобразительного и музыкального искусства; продолжать знакомить детей с архитектурой;

расширять представления детей о народном искусстве, музыкальном фольклоре, художественных промыслах; развивать интерес к участию в фольклорных праздниках;

продолжать формировать умение выделять и использовать в своей изобразительной, музыкальной, театрализованной деятельности средства выразительности разных видов искусства, знать и называть материалы для разных видов художественной деятельности;

уметь называть вид художественной деятельности, профессию и людей, которые работают в том или ином виде искусства;

поддерживать личностные проявления детей в процессе освоения искусства и собственной творческой деятельности: самостоятельность, инициативность, индивидуальность, творчество.

организовать посещение выставки, театра, музея, цирка;

2) изобразительная деятельность:

продолжать развивать интерес детей к изобразительной деятельности;

развивать художественно-творческих способностей в продуктивных видах детской деятельности;

обогащать у детей сенсорный опыт, развивая органы восприятия: зрение, слух, обоняние, осязание, вкус;

закреплять у детей знания об основных формах предметов и объектов природы;

развивать у детей эстетическое восприятие, желание созерцать красоту окружающего мира;

в процессе восприятия предметов и явлений развивать у детей мыслительные операции: анализ, сравнение, уподобление (на что похоже), установление сходства и различия предметов и их частей, выделение общего и единичного, характерных признаков, обобщение;

формировать умение у детей передавать в изображении не только основные свойства предметов (форма, величина, цвет), но и характерные детали, соотношение предметов и их частей по величине, высоте, расположению относительно друг друга; совершенствовать у детей изобразительные навыки и умения, формировать художественно-творческие способности;

развивать у детей чувство формы, цвета, пропорций;

поддерживать у детей стремление самостоятельно сочетать знакомые техники, помогать осваивать новые, по собственной инициативе объединять разные способы изображения;

обогащать содержание изобразительной деятельности в соответствии с задачами познавательного и социального развития детей;

инициировать выбор сюжетов о семье, жизни в ДОО, а также о бытовых, общественных и природных явлениях (воскресный день в семье, группа на прогулке, профессии близких взрослых, любимые праздники, средства связи в их атрибутивном воплощении, ферма, зоопарк, лес, луг, аквариум, герои и эпизоды из любимых сказок и мультфильмов);

продолжать знакомить детей с народным декоративно-прикладным искусством (Городецкая роспись, Полховско-майданская роспись, Гжельская роспись), расширять представления о народных игрушках (городецкая игрушка, богородская игрушка, матрешка, бирюльки);

развивать декоративное творчество детей (в том числе коллективное);

поощрять детей воплощать в художественной форме свои представления, переживания, чувства, мысли; поддерживать личностное творческое начало;

формировать у детей умение организовывать свое рабочее место, готовить все необходимое для занятий; работать аккуратно, экономно расходовать материалы, сохранять рабочее место в чистоте, по окончании работы приводить его в порядок;

3) конструктивная деятельность:

продолжать развивать умение детей устанавливать связь между создаваемыми постройками и тем, что они видят в окружающей жизни; создавать разнообразные постройки и конструкции;

поощрять у детей самостоятельность, творчество, инициативу, дружелюбие;

4) музыкальная деятельность:

продолжать формировать у детей эстетическое восприятие музыки, умение различать жанры музыкальных произведений (песня, танец, марш);

развивать у детей музыкальную память, умение различать на слух звуки по высоте, музыкальные инструменты;

формировать у детей музыкальную культуру на основе знакомства с классической, народной и современной музыкой; накапливать представления о жизни и творчестве композиторов;

продолжать развивать у детей интерес и любовь к музыке, музыкальную отзывчивость на нее;

продолжать развивать у детей музыкальные способности детей: звуковысотный, ритмический, тембровый, динамический слух;

развивать у детей умение творческой интерпретации музыки разными средствами художественной выразительности;

способствовать дальнейшему развитию у детей навыков пения, движений под музыку, игры и импровизации мелодий на детских музыкальных инструментах; творческой активности детей;

развивать у детей умение сотрудничества в коллективной музыкальной деятельности;

5) театрализованная деятельность:

знакомить детей с различными видами театрального искусства (кукольный театр, балет, опера и прочее);

знакомить детей с театральной терминологией (акт, актер, антракт, кулисы и так далее);

развивать интерес к сценическому искусству;

создавать атмосферу творческого выбора и инициативы для каждого ребенка;

развивать личностные качества (коммуникативные навыки, партнерские взаимоотношения);

воспитывать доброжелательность и контактность в отношениях со сверстниками;

развивать навыки действий с воображаемыми предметами;

способствовать развитию навыков передачи образа различными способами (речь, мимика, жест, пантомима и прочее);

создавать условия для показа результатов творческой деятельности, поддерживать инициативу изготовления декораций, элементов костюмов и атрибутов;

б) культурно-досуговая деятельность:

развивать желание организовывать свободное время с интересом и пользой. Формировать основы досуговой культуры во время игр, творчества, прогулки и прочее;

создавать условия для проявления культурных потребностей и интересов, а также их использования в организации своего досуга;

формировать понятия праздничный и будний день, понимать их различия;

знакомить с историей возникновения праздников, воспитывать бережное отношение к народным праздничным традициям и обычаям;

развивать интерес к участию в праздничных программах и вызывать желание принимать участие в подготовке помещений к ним (украшение флажками, гирляндами, цветами и прочее);

формировать внимание и отзывчивость к окружающим людям во время праздничных мероприятий (поздравлять, приглашать на праздник, готовить подарки и прочее);

воспитывать интерес к народной культуре, продолжать знакомить с традициями народов страны; воспитывать интерес и желание участвовать в народных праздниках и развлечениях;

поддерживать интерес к участию в творческих объединениях дополнительного образования в ДОО и вне ее.

Содержание образовательной деятельности.

Приобщение к искусству.

1) Педагог продолжает формировать у детей интерес к музыке, живописи, народному искусству, воспитывать бережное отношение к произведениям искусства. Развивает у детей эстетические чувства, эмоции, эстетический вкус, эстетическое восприятие произведений искусства, формирует умение выделять их выразительные средства. Учит соотносить художественный образ и средства выразительности, характеризующие его в разных видах искусства, подбирать материал и пособия для самостоятельной художественной деятельности. Формирует у детей умение выделять, называть, группировать произведения по видам искусства: литература, музыка, изобразительное искусство, архитектура, театр, цирк.

- 2) Педагог продолжает развивать у детей стремление к познанию культурных традиций через творческую деятельность (изобразительную, музыкальную, театрализованную, культурно-досуговую).
- 3) Педагог формирует духовно-нравственные качества в процессе ознакомления с различными видами искусства духовно-нравственного содержания;
- 4) Педагог продолжает знакомить детей (без запоминания) с видами изобразительного искусства: графика, декоративно-прикладное искусство, живопись, скульптура, фотоискусство. Педагог продолжает знакомить детей с основными жанрами изобразительного искусства: натюрморт, пейзаж, портрет. Формирует у детей умение выделять и использовать в своей изобразительной, музыкальной, театрализованной деятельности средства выразительности разных видов искусства, называть материалы для разных видов художественной деятельности.
- 5) Педагог знакомит детей с произведениями живописи (И.И. Шишкин, И.И. Левитан, В.А. Серов, И.Э. Грабарь, П.П. Кончаловский и другими), изображением родной природы в картинах художников. Расширяет представления о графике (ее выразительных средствах). Знакомит с творчеством художников-иллюстраторов детских книг (Ю.А. Васнецов, Е.М. Рачев, Е.И. Чарушин, И.Я. Билибин и другие). Знакомит с творчеством русских и зарубежных композиторов, а также детских композиторов-песенников (И.С. Бах, В.А. Моцарт, П.И. Чайковский, М.И. Глинка, С.С. Прокофьев, В.Я. Шаинский и другими).
- 6) Педагог продолжает знакомить детей с архитектурой. Закрепляет у детей знания о том, что существуют различные по назначению здания: жилые дома, магазины, театры, кинотеатры и другое. Обращает внимание детей на сходства и различия архитектурных сооружений одинакового назначения: форма, пропорции (высота, длина, украшения - декор и так далее). Подводит детей к пониманию зависимости конструкции здания от его назначения: жилой дом, театр, храм и так далее. Развивает у детей наблюдательность, учит внимательно рассматривать здания, замечать их характерные особенности, разнообразие пропорций, конструкций, украшающих деталей. При чтении литературных произведений, сказок обращает внимание детей на описание сказочных домиков (теремок, рукавичка, избушка на курьих ножках), дворцов.
- 7) Расширяет представления детей о народном искусстве, фольклоре, музыке и художественных промыслах. Педагог знакомит детей с видами и жанрами фольклора. Поощряет участие детей в фольклорных развлечениях и праздниках.
- 8) Педагог поощряет активное участие детей в художественной деятельности как по собственному желанию, так и под руководством взрослых.
- 9) Педагог расширяет представления детей о творческих профессиях, их значении, особенностях: художник, композитор, музыкант, актер, артист балета и другие. Педагог закрепляет и расширяет знания детей о телевидении, музеях, театре, цирке, кино, библиотеке; формирует желание посещать их.

Изобразительная деятельность.

1) Педагог продолжает развивать интерес детей к изобразительной деятельности. Выявляет задатки у детей и развивает на их основе художественно творческие способности в продуктивных видах детской деятельности. Педагог обогащает сенсорный опыт детей; закрепляет знания об основных формах предметов и объектов природы. Развивает у детей эстетическое восприятие, учит созерцать красоту окружающего мира. Развивает у детей способность наблюдать, всматриваться (вслушиваться) в явления и объекты природы, замечать их изменения (например, как изменяются форма и цвет медленно плывущих облаков, как постепенно раскрывается утром и закрывается вечером венчик цветка, как изменяется освещение предметов на солнце и в тени). В процессе восприятия предметов и явлений развивает у детей мыслительные операции: анализ, сравнение, уподобление (на что похоже), установление сходства и различия предметов и их частей, выделение общего и единичного, характерных признаков, обобщения. Развивает у детей чувство формы, цвета, пропорций, учит передавать в изображении основные свойства предметов (форма, величина, цвет), характерные детали, соотношение предметов и их частей по величине, высоте, расположению относительно друг друга. Педагог продолжает совершенствовать умение детей рассматривать работы (рисунки, лепку, аппликации), радоваться достигнутому результату, замечать и выделять выразительные решения изображений.

Предметное рисование: педагог продолжает совершенствовать у детей умение передавать в рисунке образы предметов, объектов, персонажей сказок, литературных произведений. Обращает внимание детей на отличия предметов по форме, величине, пропорциям частей; побуждает их передавать эти отличия в рисунках. Учит передавать положение предметов в пространстве на листе бумаги, обращает внимание детей на то, что предметы могут по-разному располагаться на плоскости (стоять, лежать, менять положение: живые существа могут двигаться, менять позы, дерево в ветреный день - наклоняться и так далее). Учит детей передавать движения фигур. Способствует у детей овладению композиционным умениям: учит располагать предмет на листе с учетом его пропорций (если предмет вытянут в высоту, располагать его на листе по вертикали; если он вытянут в ширину, например, не очень высокий, но длинный дом, располагать его по горизонтали). Закрепляет у детей способы и приемы рисования различными изобразительными материалами (цветные карандаши, гуашь, акварель, цветные мелки, пастель, сангина, угольный карандаш, фломастеры, разнообразные кисти и тому подобное). Выбатывает у детей навыки рисования контура предмета простым карандашом с легким нажимом на него, чтобы при последующем закрашивании изображения не оставалось жестких, грубых линий, пачкающих рисунок.

Педагог учит детей рисовать акварелью в соответствии с ее спецификой (прозрачностью и легкостью цвета, плавностью перехода одного цвета в другой). Учит рисовать кистью разными способами: широкие линии - всем ворсом, тонкие - концом кисти; наносить мазки, прикладывая кисть всем ворсом к бумаге, рисовать концом кисти мелкие пятнышки. Педагог закрепляет знания детей об уже известных

цветах, знакомить с новыми цветами (фиолетовый) и оттенками (голубой, розовый, темно-зеленый, сиреневый), развивать чувство цвета. Учит детей смешивать краски для получения новых цветов и оттенков (при рисовании гуашью) и высветлять цвет, добавляя в краску воду (при рисовании акварелью). При рисовании карандашами учит передавать оттенки цвета, регулируя нажим на карандаш. В карандашном исполнении дети могут, регулируя нажим, передать до трех оттенков цвета.

Сюжетное рисование: педагог учит детей создавать сюжетные композиции на темы окружающей жизни и на темы литературных произведений ("Кого встретил Колобок", "Два жадных медвежонка", "Где обедал воробей?" и другие). Развивает у детей композиционные умения, учит располагать изображения на полосе внизу листа, по всему листу. Обращает внимание детей на соотношение по величине разных предметов в сюжете (дома большие, деревья высокие и низкие; люди меньше домов, но больше растущих на лугу цветов). Педагог учит располагать на рисунке предметы так, чтобы они загораживали друг друга (растущие перед домом деревья и частично его загораживающие и тому подобное).

Декоративное рисование: педагог продолжает знакомить детей с изделиями народных промыслов, закрепляет и углубляет знания о дымковской и филимоновской игрушках и их росписи; предлагает создавать изображения по мотивам народной декоративной росписи, знакомит с ее цветовым строем и элементами композиции, поощряет детей за разнообразие используемых элементов. Продолжает знакомить детей с Городецкой росписью, ее цветовым решением, спецификой создания декоративных цветов (как правило, не чистых тонов, а оттенков), учит использовать для украшения оживки. Продолжает знакомить детей с росписью Полхов-Майдана. Педагог включает городецкую и полхов-майданскую роспись в творческую работу детей, помогает осваивать специфику этих видов росписи. Знакомит детей с региональным (местным) декоративным искусством. Учит детей составлять узоры по мотивам городецкой, полхов-майданской, гжельской росписи: знакомит с характерными элементами (бутоны, цветы, листья, травка, усики, завитки, оживки). Педагог учит создавать узоры на листах в форме народного изделия (поднос, солонка, чашка, розетка и другое). Для развития творчества в декоративной деятельности, педагог учит детей использовать декоративные ткани, предоставляя детям бумагу в форме одежды и головных уборов (кокошник, платок, свитер и другое), предметов быта (салфетка, полотенце), учит ритмично располагать узор. Педагог предлагает детям расписывать бумажные силуэты и объемные фигуры.

Лепка:

педагог продолжает знакомить детей с особенностями лепки из глины, пластилина и пластической массы. Развивает у детей умение лепить с натуры и по представлению знакомые предметы (овощи, фрукты, грибы, посуда, игрушки); передавать их характерные особенности. Педагог продолжает формировать умение у детей лепить посуду из целого куса глины и пластилина ленточным способом. Закрепляет у детей умение лепить предметы пластическим, конструктивным и комбинированным

способами. Учит сглаживать поверхность формы, делать предметы устойчивыми. Учит детей передавать в лепке выразительность образа, лепить фигуры человека и животных в движении, объединять небольшие группы предметов в несложные сюжеты (в коллективных композициях): "Курица с цыплятами", "Два жадных медвежонка нашли сыр", "Дети на прогулке" и другие. Формировать у детей умения лепить по представлению героев литературных произведений (Медведь и Колобок, Лиса и Зайчик, Машенька и Медведь и тому подобное). Педагог развивает у детей творчество, инициативу. Продолжает формировать у детей умение лепить мелкие детали; пользуясь стеклой, наносить рисунок чешуек у рыбки, обозначать глаза, шерсть животного, перышки птицы, узор, складки на одежде людей и тому подобное. Продолжает формировать у детей технические умения и навыки работы с разнообразными материалами для лепки; побуждает использовать дополнительные материалы (косточки, зернышки, бусинки и так далее). Педагог закрепляет у детей навыки аккуратной лепки. Закрепляет у детей навык тщательно мыть руки по окончании лепки.

Декоративная лепка: педагог продолжает знакомить детей с особенностями декоративной лепки. Формирует у детей интерес и эстетическое отношение к предметам народного декоративно-прикладного искусства. Учит детей лепить птиц, животных, людей по типу народных игрушек (дымковской, филимоновской, каргопольской и другие). Формирует у детей умение украшать узорами предметы декоративного искусства. Учит детей расписывать изделия гуашью, украшать их наклепками и углубленным рельефом, использовать стеку. Педагог учит детей обмакивать пальцы в воду, чтобы сгладить неровности вылепленного изображения, когда это необходимо для передачи образа.

Аппликация:

педагог закрепляет умение детей создавать изображения (разрезать бумагу на короткие и длинные полоски; вырезать круги из квадратов, овалы из прямоугольников, преобразовывать одни геометрические фигуры в другие: квадрат - в два - четыре треугольника, прямоугольник - в полоски, квадраты или маленькие прямоугольники), создавать из этих фигур изображения разных предметов или декоративные композиции. Учит детей вырезать одинаковые фигуры или их детали из бумаги, сложенной гармошкой, а симметричные изображения - из бумаги, сложенной пополам (стакан, ваза, цветок и другое). С целью создания выразительного образа, педагог учит детей приему обрывания. Побуждает детей создавать предметные и сюжетные композиции, дополнять их деталями, обогащающими изображения. Педагог формирует у детей аккуратное и бережное отношение к материалам.

Прикладное творчество:

педагог совершенствует у детей умение работать с бумагой: сгибать лист вчетверо в разных направлениях; работать по готовой выкройке (шапочка, лодочка, домик, кошелек). Закрепляет у детей умение создавать из бумаги объемные фигуры: делить квадратный лист на несколько равных частей, сглаживать сгибы, надрезать по

сгибам (домик, корзинка, кубик). Закрепляет умение детей делать игрушки, сувениры из природного материала (шишки, ветки, ягоды) и других материалов (катушки, проволока в цветной обмотке, пустые коробки и другое), прочно соединяя части. Формирует умение самостоятельно создавать игрушки для сюжетно-ролевых игр (флажки, сумочки, шапочки, салфетки и другое); сувениры для родителей (законных представителей), сотрудников ДОО, елочные украшения. Педагог привлекает детей к изготовлению пособий для занятий и самостоятельной деятельности (коробки, счетный материал), ремонту книг, настольно-печатных игр. Закрепляет умение детей экономно и рационально расходовать материалы.

Конструктивная деятельность.

Педагог учит детей выделять основные части и характерные детали конструкций. Помогает детям анализировать сделанные педагогом поделки и постройки; на основе анализа находить конструктивные решения и планировать создание собственной постройки. Знакомит детей с новыми деталями: разнообразными по форме и величине пластинами, брусками, цилиндрами, конусами и другое. Учит детей заменять одни детали другими. Педагог формирует у детей умение создавать различные по величине и конструкции постройки одного и того же объекта. Учит детей строить по рисунку, самостоятельно подбирать необходимый строительный материал. Продолжает развивать у детей умение работать коллективно, объединять свои поделки в соответствии с общим замыслом, договариваться, кто какую часть работы будет выполнять.

Музыкальная деятельность.

1) Слушание: педагог учит детей различать жанры музыкальных произведений (песня, танец, марш). Совершенствует у детей музыкальную память через узнавание мелодий по отдельным фрагментам произведения (вступление, заключение, музыкальная фраза). Развивает у детей навык различения звуков по высоте в пределах квинты, звучания музыкальных инструментов (клавишно-ударные и струнные: фортепиано, скрипка, виолончель, балалайка). Знакомит с творчеством некоторых композиторов.

2) Пение: педагог формирует у детей певческие навыки, умение петь легким звуком в диапазоне от "ре" первой октавы до "до" второй октавы, брать дыхание перед началом песни, между музыкальными фразами, произносить отчетливо слова, своевременно начинать и заканчивать песню, эмоционально передавать характер мелодии, петь умеренно, громко и тихо. Способствует развитию у детей навыков сольного пения, с музыкальным сопровождением и без него. Педагог содействует проявлению у детей самостоятельности и творческому исполнению песен разного характера. Развивает у детей песенный музыкальный вкус.

3) Песенное творчество: педагог учит детей импровизировать мелодию на заданный текст. Учит детей сочинять мелодии различного характера: ласковую колыбельную, задорный или бодрый марш, плавный вальс, веселую плясовую.

4) Музыкально-ритмические движения: педагог развивает у детей чувство ритма, умение передавать через движения характер музыки, ее эмоциональнообразное

содержание. Учит детей свободно ориентироваться в пространстве, выполнять простейшие перестроения, самостоятельно переходить от умеренного к быстрому или медленному темпу, менять движения в соответствии с музыкальными фразами. Педагог способствует у детей формированию навыков исполнения танцевальных движений (поочередное выбрасывание ног вперед в прыжке; приставной шаг с приседанием, с продвижением вперед, кружение; приседание с выставлением ноги вперед). Знакомит детей с русским хороводом, пляской, а также с танцами других народов. Продолжает развивать у детей навыки инсценирования песен; учит изображать сказочных животных и птиц (лошадка, коза, лиса, медведь, заяц, журавль, ворон и другие) в разных игровых ситуациях.

5) Музыкально-игровое и танцевальное творчество: педагог развивает у детей танцевальное творчество; помогает придумывать движения к пляскам, танцам, составлять композицию танца, проявляя самостоятельность в творчестве. Учит детей самостоятельно придумывать движения, отражающие содержание песни. Побуждает детей к инсценированию содержания песен, хороводов.

6) Игра на детских музыкальных инструментах: педагог учит детей исполнять простейшие мелодии на детских музыкальных инструментах; знакомые песенки индивидуально и небольшими группами, соблюдая при этом общую динамику и темп. Развивает творчество детей, побуждает их к активным самостоятельным действиям.

Педагог активизирует использование детьми различных видов музыки в повседневной жизни и различных видах досуговой деятельности для реализации музыкальных способностей ребенка.

Театрализованная деятельность.

Педагог продолжает знакомить детей с различными видами театрального искусства (кукольный театр, балет, опера и прочее); расширяет представления детей в области театральной терминологии (акт, актер, антракт, кулисы и так далее). Способствует развитию интереса к сценическому искусству, создает атмосферу творческого выбора и инициативы для каждого ребенка, поддерживает различные творческие группы детей. Развивает личностные качества (коммуникативные навыки, партнерские взаимоотношения). Способствует развитию навыков передачи образа различными способами (речь, мимика, жест, пантомима и прочее). Создает условия для показа результатов творческой деятельности, поддерживает инициативу изготовления декораций, элементов костюмов и атрибутов.

Культурно-досуговая деятельность.

Педагог развивает желание детей проводить свободное время с интересом и пользой, реализуя собственные творческие потребности (чтение книг, рисование, пение и так далее). Формирует у детей основы праздничной культуры. Знакомит с историей возникновения праздников, учит бережно относиться к народным праздничным традициям и обычаям. Поддерживает желание участвовать в оформлении помещений к празднику. Формирует внимание и отзывчивость ко всем участникам праздничного действия (сверстники, педагоги, гости). Педагог знакомит с русскими

народными традициями, а также с обычаями других народов страны. Поощряет желание участвовать в народных праздниках и развлечениях.

ОО «Художественно-эстетическое развитие» (От 6 лет до 7 лет)

В области художественно-эстетического развития основными задачами образовательной деятельности являются:

1) приобщение к искусству:

продолжать развивать у детей интерес к искусству, эстетический вкус; формировать у детей предпочтения в области музыкальной, изобразительной, театрализованной деятельности;

воспитывать уважительное отношение и чувство гордости за свою страну, в процессе ознакомления с разными видами искусства;

закреплять знания детей о видах искусства (изобразительное, декоративноприкладное искусство, музыка, архитектура, театр, танец, кино, цирк);

формировать у детей духовно-нравственные качества и чувства сопричастности к культурному наследию, традициям своего народа в процессе ознакомления с различными видами и жанрами искусства;

формировать чувство патриотизма и гражданственности в процессе ознакомления с различными произведениями музыки, изобразительного искусства гражданственно-патриотического содержания;

формировать гуманное отношение к людям и окружающей природе;

формировать духовно-нравственное отношение и чувство сопричастности к культурному наследию своего народа;

закреплять у детей знания об искусстве как виде творческой деятельности людей;

помогать детям различать народное и профессиональное искусство;

формировать у детей основы художественной культуры;

расширять знания детей об изобразительном искусстве, музыке, театре;

расширять знания детей о творчестве известных художников и композиторов;

расширять знания детей о творческой деятельности, ее особенностях;

называть виды художественной деятельности, профессию деятеля искусства;

организовать посещение выставки, театра, музея, цирка (совместно с родителями (законными представителями));

2) изобразительная деятельность:

формировать у детей устойчивый интерес к изобразительной деятельности;

развивать художественный вкус, творческое воображение, наблюдательность и любознательность;

обогащать у детей сенсорный опыт, включать в процесс ознакомления с предметами движения рук по предмету;

продолжать развивать у детей образное эстетическое восприятие, образные представления, формировать эстетические суждения; аргументированно и

развернуто оценивать изображения, созданные как самим ребенком, так и его сверстниками, обращая внимание на обязательность доброжелательного и уважительного отношения к работам товарищей;

показывать детям, чем отличаются одни произведения искусства от других как по тематике, так и по средствам выразительности; называть, к каким видам и жанрам изобразительного искусства они относятся, обсуждать их содержание, поощрять индивидуальные оценки детьми этих произведений;

формировать у детей эстетическое отношение к предметам и явлениям окружающего мира, произведениям искусства, к художественно-творческой деятельности;

воспитывать самостоятельность; активно и творчески применять ранее усвоенные способы изображения в рисовании, лепке и аппликации, используя выразительные средства;

создавать условия для свободного, самостоятельного, разнопланового экспериментирования с художественными материалами;

поощрять стремление детей сделать свое произведение красивым, содержательным, выразительным;

поощрять стремление детей делать самостоятельный выбор, помогать другому, уважать и понимать потребности другого человека, бережно относиться к продуктам его труда;

продолжать учить детей рисовать с натуры; развивать аналитические способности, умение сравнивать предметы между собой, выделять особенности каждого предмета; совершенствовать умение изображать предметы, передавая их форму, величину, строение, пропорции, цвет, композицию;

развивать художественно-творческие способности детей в изобразительной деятельности;

продолжать развивать у детей коллективное творчество;

воспитывать у детей стремление действовать согласованно, договариваться о том, кто какую часть работы будет выполнять, как отдельные изображения будут объединяться в общую картину;

формировать у детей умение замечать недостатки своих работ и исправлять их; вносить дополнения для достижения большей выразительности создаваемого образа; организовывать участие детей в создании индивидуальных творческих работ и тематических композиций к праздничным утренникам и развлечениям, художественных проектах);

3) конструктивная деятельность:

формировать умение у детей видеть конструкцию объекта и анализировать ее основные части, их функциональное назначение;

закреплять у детей навыки коллективной работы: умение распределять обязанности, работать в соответствии с общим замыслом, не мешая друг другу; развивать у детей интерес к конструктивной деятельности; знакомить детей с различными видами конструкторов;

знакомить детей с профессиями дизайнера, конструктора, архитектора, строителя и прочее;

развивать у детей художественно-творческие способности и самостоятельную творческую конструктивную деятельность детей;

4) музыкальная деятельность:

воспитывать гражданско-патриотические чувства через изучение Государственного гимна Российской Федерации;

продолжать приобщать детей к музыкальной культуре, воспитывать музыкально-эстетический вкус;

развивать детское музыкально-художественное творчество, реализация самостоятельной творческой деятельности детей; удовлетворение потребности в самовыражении;

развивать у детей музыкальные способности: поэтический и музыкальный слух, чувство ритма, музыкальную память;

продолжать обогащать музыкальные впечатления детей, вызывать яркий эмоциональный отклик при восприятии музыки разного характера;

формирование у детей основы художественно-эстетического восприятия мира, становление эстетического и эмоционально-нравственного отношения к отражению окружающей действительности в музыке;

совершенствовать у детей звуковысотный, ритмический, тембровый и динамический слух; способствовать дальнейшему формированию певческого голоса;

развивать у детей навык движения под музыку;

обучать детей игре на детских музыкальных инструментах;

знакомить детей с элементарными музыкальными понятиями;

формировать у детей умение использовать полученные знания и навыки в быту и на досуге;

5) театрализованная деятельность:

продолжать приобщение детей к театральному искусству через знакомство с историей театра, его жанрами, устройством и профессиями;

продолжать знакомить детей с разными видами театрализованной деятельности;

развивать у детей умение создавать по предложенной схеме и словесной инструкции декорации и персонажей из различных материалов (бумага, ткань, бросового материала и прочее);

продолжать развивать у детей умение передавать особенности характера персонажа с помощью мимики, жеста, движения и интонационно-образной речи;

продолжать развивать навыки кукловодства в различных театральных системах (перчаточными, тростевыми, марионеткам и так далее);

формировать умение согласовывать свои действия с партнерами, приучать правильно оценивать действия персонажей в спектакле;

поощрять желание разыгрывать в творческих театральных, режиссерских играх и играх драматизациях сюжетов сказок, литературных произведений, внесение в них изменений и придумывание новых сюжетных линий, введение новых персонажей, действий;

поощрять способность творчески передавать образ в играх драматизациях, спектаклях;

б) культурно-досуговая деятельность:

продолжать формировать интерес к полезной деятельности в свободное время (отдых, творчество, самообразование);
развивать желание участвовать в подготовке и участии в развлечениях, соблюдай культуру общения (доброжелательность, отзывчивость, такт, уважение);
расширять представления о праздничной культуре народов России, поддерживать желание использовать полученные ранее знания и навыки в праздничных мероприятиях (календарных, государственных, народных);
воспитывать уважительное отношение к своей стране в ходе предпраздничной подготовки;
формировать чувство удовлетворения от участия в коллективной досуговой деятельности;
поощрять желание детей посещать объединения дополнительного образования различной направленности (танцевальный кружок, хор, изостудия и прочее).

Содержание образовательной деятельности.

Приобщение к искусству.

- 1) Педагог продолжает развивать у детей эстетическое восприятие, художественный вкус, эстетическое отношение к окружающему, к искусству и художественной деятельности; умение самостоятельно создавать художественные образы в разных видах деятельности. Поощряет активное участие детей в художественной деятельности по собственному желанию и под руководством взрослого.
- 2) Педагог воспитывает гражданско-патриотические чувства средствами различных видов и жанров искусства.
- 3) Педагог продолжает знакомить детей с историей и видами искусства (декоративно-прикладное, изобразительное искусство, литература, музыка, архитектура, театр, танец, кино, цирк); формирует умение различать народное и профессиональное искусство.
- 4) Педагог воспитывает интерес к национальным и общечеловеческим ценностям, культурным традициям народа в процессе знакомства с классической и народной музыкой, с шедеврами изобразительного искусства и народным декоративно-прикладным искусством. Воспитывает любовь и бережное отношение к произведениям искусства.
- 5) Педагог формирует у детей основы художественной культуры, закрепляет знания об искусстве как виде творческой деятельности людей, организует посещение выставки, театра, музея, цирка (совместно с родителями (законными представителями)).
- 6) Педагог расширяет представления детей о творческих профессиях (художник, композитор, артист, танцор, певец, пианист, скрипач, режиссер, директор театра, архитектор и тому подобное).
- 7) Педагог формирует представление о значении органов чувств человека для художественной деятельности, формирует умение соотносить органы чувств с видами искусства (музыку слушают, картины рассматривают, стихи читают и слушают и так далее).

8) Педагог расширяет знания детей об основных видах изобразительного искусства (живопись, графика, скульптура), развивает художественное восприятие, расширяет первичные представления об основных живописных жанрах (портрет, пейзаж, натюрморт, батальная и жанровая живопись). Продолжает знакомить детей с произведениями живописи: И.И. Шишкин, И.И. Левитан, А.К. Саврасов, А.А. Пластов, В.М. Васнецов и другие. Расширять представления о художниках - иллюстраторах детской книги (И.Я. Билибин, Ю.А. Васнецов, В.М. Конашевич, В.В. Лебедев, Т.А. Маврина, Е.И. Чарушин и другие).

9) Педагог продолжает знакомить детей с творчеством русских композиторов (Н.А. Римский-Корсаков, П.И. Чайковский, М.И. Глинка, А.П. Бородин и другие), зарубежных композиторов (А. Вивальди, Ф. Шуберт, Э. Григ, К. Сен-Санс другие), композиторов-песенников (Г. А. Струве, А. Л. Рыбников, Г.И. Гладков, М.И. Дунаевский и другие).

10) Педагог обогащает представления детей о скульптуре малых форм, выделяя образные средства выразительности (форму, пропорции, цвет, характерные детали, позы, движения и другое). Продолжает знакомить детей с народным декоративно-прикладным искусством (гжельская, хохломская, жостовская, мезенская роспись), с керамическими изделиями, народными игрушками. Расширяет представления о разнообразии народного искусства, художественных промыслов (различные виды материалов, разные регионы страны и мира). Воспитывает интерес к искусству родного края.

11) Педагог продолжает знакомить детей с архитектурой, закрепляет и обогащает знания детей о том, что существуют здания различного назначения (жилые дома, магазины, кинотеатры, ДОО, общеобразовательные организации и другое). Развивает умение выделять сходство и различия архитектурных сооружений одинакового назначения. Формирует умение выделять одинаковые части конструкции и особенности деталей. Знакомит детей со спецификой храмовой архитектуры: купол, арки, аркатурный пояс по периметру здания, барабан (круглая часть под куполом) и так далее. Знакомит с архитектурой с опорой на региональные особенности местности, в которой живут дети. Рассказывает детям о том, что, как и в каждом виде искусства, в архитектуре есть памятники, которые известны во всем мире: в России это Кремль, собор Василия Блаженного, Зимний дворец, Исаакиевский собор, Петергоф, памятники Золотого кольца и другие - в каждом городе свои. Развивает умения передавать в художественной деятельности образы архитектурных сооружений, сказочных построек. Поощряет стремление изображать детали построек (наличники, резной подзор по контуру крыши).

12) Педагог поощряет желание детей посещать выставки, спектакли детского театра, музея, цирка. Педагог развивает у детей умение выражать в речи свои впечатления, высказывать суждения, оценки.

Изобразительная деятельность.

1) Предметное рисование: педагог совершенствует у детей умение изображать предметы по памяти и с натуры; развивает наблюдательность, способность замечать

характерные особенности предметов и передавать их средствами рисунка (форма, пропорции, расположение на листе бумаги). Педагог совершенствует у детей технику изображения. Продолжает развивать у детей свободу и одновременно точность движений руки под контролем зрения, их плавность, ритмичность. Педагог расширяет набор материалов, которые дети могут использовать в рисовании (гуашь, акварель, сухая и жирная пастель, сангина, угольный карандаш и другое). Предлагает детям соединять в одном рисунке разные материалы для создания выразительного образа. Учит детей новым способам работы с уже знакомыми материалами (например, рисовать акварелью по сырому слою); разным способам создания фона для изображаемой картины: при рисовании акварелью и гуашью - до создания основного изображения; при рисовании пастелью и цветными карандашами фон может быть подготовлен как в начале, так и по завершении основного изображения. Продолжает формировать у детей умение свободно владеть карандашом при выполнении линейного рисунка, учит детей плавным поворотам руки при рисовании округлых линий, завитков в разном направлении (от веточки и от конца завитка к веточке, вертикально и горизонтально), учит детей осуществлять движение всей рукой при рисовании длинных линий, крупных форм, одними пальцами - при рисовании небольших форм и мелких деталей, коротких линий, штрихов, травки (хохлома), оживок (городец) и тому подобного. Педагог учит детей видеть красоту созданного изображения и в передаче формы, плавности, слитности линий или их тонкости, изящности, ритмичности расположения линий и пятен, равномерности закрашивания рисунка; чувствовать плавные переходы оттенков цвета, получившиеся при равномерном закрашивании и регулировании нажима на карандаш. Развивает у детей представление о разнообразии цветов и оттенков, опираясь на реальную окраску предметов, декоративную роспись, сказочные сюжеты; формирует умение создавать цвета и оттенки. Педагог постепенно подводит детей к обозначению цветов, например, включающих два оттенка (желто-зеленый, серо-голубой) или уподобленных природным (малиновый, персиковый и тому подобное). Обращает их внимание на изменчивость цвета предметов (например, в процессе роста помидоры зеленые, а созревшие - красные). Учит детей замечать изменение цвета в природе в связи с изменением погоды (небо голубое в солнечный день и серое в пасмурный). Развивает цветовое восприятие в целях обогащения колористической гаммы рисунка. Учит детей различать оттенки цветов и передавать их в рисунке, развивает восприятие, способность наблюдать и сравнивать цвета окружающих предметов, явлений (нежно-зеленые, только что появившиеся листочки, бледно-зеленые стебли одуванчиков и их темно-зеленые листья и тому подобное). Развивает у детей художественно-творческие способности в продуктивных видах детской деятельности.

Сюжетное рисование: педагог продолжает формировать умение у детей размещать изображения на листе в соответствии с их реальным расположением (ближе или дальше от рисующего; ближе к нижнему краю листа - передний план или дальше от него - задний план); передавать различия в величине изображаемых предметов

(дерево высокое, цветок ниже дерева; воробышек маленький, ворона большая и тому подобное). Формирует у детей умение строить композицию рисунка; передавать движения людей и животных, растений, склоняющихся от ветра. Продолжает формировать у детей умение передавать в рисунках, как сюжеты народных сказок, так и авторских произведений (стихотворений, сказок, рассказов); проявлять самостоятельность в выборе темы, композиционного и цветового решения.

Декоративное рисование: педагог продолжает развивать декоративное творчество детей; умение создавать узоры по мотивам народных росписей, уже знакомых детям и новых (городецкая, гжельская, хохломская, жостовская, мезенская роспись и другое). Учит детей выделять и передавать цветовую гамму народного декоративного искусства определенного вида. Закрепляет умение создавать композиции на листах бумаги разной формы, силуэтах предметов и игрушек; расписывать вылепленные детьми игрушки. Закрепляет у детей умение при составлении декоративной композиции на основе того или иного вида народного искусства использовать характерные для него элементы узора и цветовую гамму.

2) Лепка:

педагог развивает творчество детей; учит свободно использовать для создания образов предметов, объектов природы, сказочных персонажей разнообразные приемы, усвоенные ранее; умение передавать форму основной части и других частей, их пропорции, позу, характерные особенности изображаемых объектов; обрабатывать поверхность формы движениями пальцев и стекой. Продолжает формировать у детей умение передавать характерные движения человека и животных, создавать выразительные образы (птичка подняла крылышки, приготовилась лететь; козлик скачет, девочка танцует; дети делают гимнастику - коллективная композиция). Учит детей создавать скульптурные группы из двух-трех фигур, развивать чувство композиции, умение передавать пропорции предметов, их соотношение по величине, выразительность поз, движений, деталей.

Декоративная лепка: педагог продолжает развивать у детей навыки декоративной лепки; учит использовать разные способы лепки (налеп, углубленный рельеф), применять стеку. Учит при лепке из глины расписывать пластину, создавать узор стекой; создавать из глины, разноцветного пластилина предметные и сюжетные, индивидуальные и коллективные композиции.

3) Аппликация:

педагог продолжает формировать умение детей создавать предметные и сюжетные изображения с натуры и по представлению: развивать чувство композиции (красиво располагать фигуры на листе бумаги формата, соответствующего пропорциям изображаемых предметов). Развивает у детей умение составлять узоры и декоративные композиции из геометрических и растительных элементов на листах бумаги разной формы; изображать птиц, животных по замыслу детей и по мотивам народного искусства. Закрепляет приемы вырезания симметричных предметов из бумаги, сложенной вдвое; несколько предметов или их частей из бумаги, сложенной гармошкой. При создании образов педагог поощряет применение детьми разных

приемов вырезания, обрывания бумаги, наклеивания изображений (намазывая их клеем полностью или частично, создавая иллюзию передачи объема); учит мозаичному способу изображения с предварительным легким обозначением карандашом формы частей и деталей картинки. Продолжает развивать у детей чувство цвета, колорита, композиции. Поощряет проявления детского творчества.

4) Прикладное творчество:

при работе с бумагой и картоном педагог закрепляет у детей умение складывать бумагу прямоугольной, квадратной, круглой формы в разных направлениях (пилотка); использовать разную по фактуре бумагу, делать разметку с помощью шаблона; создавать игрушки забавы (мишка-физкультурник, клюющий петушок и другие). Педагог формирует у детей умение создавать предметы из полосок цветной бумаги (коврик, дорожка, закладка), подбирать цвета и их оттенки при изготовлении игрушек, сувениров, деталей костюмов и украшений к праздникам. Формирует умение использовать образец. Совершенствует умение детей создавать объемные игрушки в технике оригами. При работе с тканью, педагог формирует у детей умение вдевать нитку в иголку, завязывать узелок; пришивать пуговицу, вешалку; шить простейшие изделия (мешочек для семян, фартучек для кукол, игольница) швом "вперед иголку". Педагог закрепляет у детей умение делать аппликацию, используя кусочки ткани разнообразной фактуры (шелк для бабочки, байка для зайчика и так далее), наносить контур с помощью мелка и вырезать в соответствии с задуманным сюжетом. При работе с природным материалом закрепляет у детей умение создавать фигуры людей, животных, птиц из желудей, шишек, косточек, травы, веток, корней и других материалов, передавать выразительность образа, создавать общие композиции ("Лесная поляна", "Сказочные герои"). Педагог закрепляет умение детей аккуратно и экономно использовать материалы. Развивает у детей фантазию, воображение.

5) Народное декоративно-прикладное искусство:

педагог продолжает развивать у детей декоративное творчество; умение создавать узоры по мотивам народных росписей, уже знакомых детям и новых (городецкая, гжельская, хохломская, жостовская, мезенская роспись и другие). Продолжает формировать у детей умение свободно владеть карандашом, кистью при выполнении линейного рисунка, учит плавным поворотам руки при рисовании округлых линий, завитков в разном направлении (от веточки и от конца завитка к веточке, вертикально и горизонтально), учит осуществлять движение всей рукой при рисовании длинных линий, крупных форм, одними пальцами - при рисовании небольших форм и мелких деталей, коротких линий, штрихов, травки (хохлома), оживок (гогодец) и другое. Учит детей видеть красоту созданного изображения и в передаче формы, плавности, слитности линий или их тонкости, изящности, ритмичности расположения линий и пятен, равномерности закрашивания рисунка; чувствовать плавные переходы оттенков цвета. Педагог учит детей выделять и передавать цветовую гамму народного декоративного искусства определенного вида. Закрепляет у детей умение создавать композиции на листах бумаги разной формы,

силуэтах предметов и игрушек; расписывать вылепленные детьми игрушки. Закрепляет у детей умение при составлении декоративной композиции на основе того или иного вида народного искусства использовать характерные для него элементы узора и цветовую гамму. Педагог продолжает развивать у детей навыки декоративной лепки; учит использовать разные способы лепки (налеп, углубленный рельеф), применять стеку.

Конструктивная деятельность.

1) Педагог формирует у детей интерес к разнообразным зданиям и сооружениям (жилые дома, театры и другое). Поощряет желание передавать их особенности в конструктивной деятельности. Предлагает детям самостоятельно находить отдельные конструктивные решения на основе анализа существующих сооружений.

2) Конструирование из строительного материала: педагог учит детей сооружать различные конструкции одного и того же объекта в соответствии с их назначением (мост для пешеходов, мост для транспорта). Педагог учит детей определять, какие детали более всего подходят для постройки, как их целесообразнее скомбинировать; продолжает развивать умение планировать процесс возведения постройки. Продолжает формировать умение у детей сооружать постройки, объединенных общей темой (улица, машины, дома).

3) Конструирование из деталей конструкторов: педагог знакомит детей с разнообразными пластмассовыми конструкторами. Учит детей создавать различные модели (здания, самолеты, поезда и так далее) по рисунку, по словесной инструкции педагога, по собственному замыслу. Знакомит детей с деревянным конструктором, детали которого крепятся штифтами. Учит создавать различные конструкции (мебель, машины) по рисунку и по словесной инструкции педагога. Педагог учит детей создавать конструкции, объединенные общей темой (детская площадка, стоянка машин и другое). Учит детей разбирать конструкции при помощи скобы и киянки (в пластмассовых конструкторах).

Музыкальная деятельность.

1) Слушание: педагог развивает у детей навык восприятия звуков по высоте в пределах квинты - терции; обогащает впечатления детей и формирует музыкальный вкус, развивает музыкальную память; способствует развитию у детей мышления, фантазии, памяти, слуха; педагог знакомит детей с элементарными музыкальными понятиями (темп, ритм); жанрами (опера, концерт, симфонический концерт), творчеством композиторов и музыкантов (русских, зарубежных и так далее); педагог знакомит детей с мелодией Государственного гимна Российской Федерации.

2) Пение: педагог совершенствует у детей певческий голос и вокальнослуховую координацию; закрепляет у детей практические навыки выразительного исполнения песен в пределах от до первой октавы до ре второй октавы; учит брать дыхание и удерживать его до конца фразы; обращает внимание на артикуляцию (дикцию); закрепляет умение петь самостоятельно, индивидуально и коллективно, с музыкальным сопровождением и без него.

3) Песенное творчество: педагог учит детей самостоятельно придумывать мелодии, используя в качестве образца русские народные песни; поощряет желание детей самостоятельно импровизировать мелодии на заданную тему по образцу и без него, используя для этого знакомые песни, музыкальные пьесы и танцы.

4) Музыкально-ритмические движения: педагог способствует дальнейшему развитию у детей навыков танцевальных движений, совершенствует умение выразительно и ритмично двигаться в соответствии с разнообразным характером музыки, передавая в танце эмоционально-образное содержание; знакомит детей с национальными плясками (русские, белорусские, украинские и так далее); педагог развивает у детей танцевально-игровое творчество; формирует навыки художественного исполнения различных образов при инсценировании песен, театральных постановок.

5) Музыкально-игровое и танцевальное творчество: педагог способствует развитию творческой активности детей в доступных видах музыкальной исполнительской деятельности (игра в оркестре, пение, танцевальные движения и тому подобное); учит импровизировать под музыку соответствующего характера (лыжник, конькобежец, наездник, рыбак; лукавый котик и сердитый козлик и тому подобное); помогает придумывать движения, отражающие содержание песни; выразительно действовать с воображаемыми предметами; учит детей самостоятельно искать способ передачи в движениях музыкальных образов. Формирует у детей музыкальные способности; содействует проявлению активности и самостоятельности.

6) Игра на детских музыкальных инструментах: педагог знакомит детей с музыкальными произведениями в исполнении на различных инструментах и в оркестровой обработке; учит детей играть на металлофоне, свирели, ударных и электронных музыкальных инструментах, русских народных музыкальных инструментах: трещотках, погремушках, треугольниках; исполнять музыкальные произведения в оркестре и в ансамбле.

7) Педагог активизирует использование песен, музыкально-ритмических движений, игру на музыкальных инструментах, музыкально-театрализованную деятельность в повседневной жизни и различных видах досуговой деятельности для реализации музыкально-творческих способностей ребенка.

Театрализованная деятельность.

Педагог развивает самостоятельность детей в организации театрализованных игр; поддерживает желание самостоятельно выбирать литературный и музыкальный материал для театральной постановки; развивает проявление инициативы изготовления атрибутов и декораций к спектаклю; умение распределять между собой обязанности и роли; развивает творческую самостоятельность, эстетический вкус в передаче образа; отчетливость произношения; использовать средства выразительности (поза, жесты, мимика, интонация, движения). Воспитывает любовь к театру. Педагог учит детей использовать в театрализованной деятельности детей разные виды театра (бибабо, пальчиковый, театр на ложках, картинок, перчаточный,

кукольный и другое). Воспитывает навыки театральной культуры, приобщает к театральному искусству через просмотр театральных постановок, видеоматериалов; рассказывает о театре, театральных профессиях. Знакомит со средствами погружения в художественные образы (музыка, слово, хореография, декорации, костюм, грим и другое) и возможностями распознавать их особенности. Педагог учит детей использовать разные формы взаимодействия детей и взрослых в театрализованной игре. Развивает воображение и фантазию детей в создании и исполнении ролей. Педагог формирует у детей умение вносить изменения и придумывать новые сюжетные линии сказок, литературных произведений, передавая их образ выразительными средствами в игре драматизации, спектакле; формирует умение выразительно передавать в действии, мимике, пантомимике, интонации эмоциональное состояние персонажей; самостоятельно придумывать детали костюма; формирует у детей умение действовать и говорить от имени разных персонажей, сочетать движения театральных игрушек с речью. Педагог формирует умение проводить анализ сыгранных ролей, просмотренных спектаклей.

Культурно-досуговая деятельность.

Педагог продолжает формировать у детей умение проводить свободное время с интересом и пользой (рассматривание иллюстраций, просмотр анимационных фильмов, слушание музыки, конструирование и так далее). Развивает активность детей в участие в подготовке развлечений. Формирует навыки культуры общения со сверстниками, педагогами и гостями. Педагог расширяет знания детей об обычаях и традициях народов России, воспитывает уважение к культуре других этносов. Формирует чувство удовлетворения от участия в совместной досуговой деятельности. Поддерживает интерес к подготовке и участию в праздничных мероприятиях, опираясь на полученные навыки и опыт. Поощряет реализацию творческих проявлений в объединениях дополнительного образования.

2.6 ОО «Физическое развитие» (От 5 лет до 6 лет)

Основные задачи образовательной деятельности в области физического развития:

обогащать двигательный опыт, создавать условия для оптимальной двигательной деятельности, развивая умения осознанно, технично, точно, активно выполнять упражнения основной гимнастики, осваивать спортивные упражнения, элементы спортивных игр, элементарные туристские навыки;

развивать психофизические качества, координацию, мелкую моторику ориентировку в пространстве, равновесие, точность и меткость, воспитывать самоконтроль и самостоятельность, проявлять творчество при выполнении движений и в подвижных играх, соблюдать правила в подвижной игре, взаимодействовать в команде;

воспитывать патриотические чувства и нравственно-волевые качества в подвижных и спортивных играх, формах активного отдыха;

продолжать развивать интерес к физической культуре, формировать представления о разных видах спорта и достижениях российских спортсменов;

укреплять здоровье ребенка, формировать правильную осанку, укреплять опорно-двигательный аппарат, повышать иммунитет средствами физического воспитания;

расширять представления о здоровье и его ценности, факторах на него влияющих, оздоровительном воздействии физических упражнений, туризме как форме активного отдыха;

воспитывать бережное и заботливое отношение к своему здоровью и здоровью окружающих, осознанно соблюдать правила здорового образа жизни и безопасности в двигательной деятельности и во время туристских прогулок и экскурсий.

Содержание образовательной деятельности.

Педагог совершенствует двигательные умения и навыки, развивает психофизические качества, обогащает двигательный опыт детей разнообразными физическими упражнениями, поддерживает детскую инициативу. Закрепляет умение осуществлять самоконтроль и оценку качества выполнения упражнений другими детьми; создает условия для освоения элементов спортивных игр, использует игры-эстафеты; поощряет осознанное выполнение упражнений и соблюдение правил в подвижных играх; поддерживает предложенные детьми варианты их усложнения; поощряет проявление нравственно-волевых качеств, дружеских взаимоотношения со сверстниками.

Педагог уточняет, расширяет и закрепляет представления о здоровье и здоровом образе жизни, начинает формировать элементарные представления о разных формах активного отдыха, включая туризм, способствует формированию навыков безопасного поведения в двигательной деятельности. Организует для детей и родителей (законных представителей) туристские прогулки и экскурсии, физкультурные праздники и досуги с соответствующей тематикой.

1) Основная гимнастика (основные движения, общеразвивающие упражнения, ритмическая гимнастика и строевые упражнения).

Основные движения:

бросание, катание, ловля, метание: прокатывание мяча по гимнастической скамейке, направляя его рукой (правой и левой); прокатывание обруча, бег за ним и ловля; прокатывание набивного мяча; передача мяча друг другу стоя и сидя, в разных построениях; перебрасывание мяча друг другу и ловля его разными способами стоя и сидя, в разных построениях; отбивание мяча об пол на месте 10 раз; ведение мяча 5 - 6 м; метание в цель одной и двумя руками снизу и из-за головы; метание вдаль предметов разной массы (мешочки, шишки, мячи и другие); перебрасывание мяча из одной руки в другую; подбрасывание и ловля мяча одной рукой 4 - 5 раз подряд; перебрасывание мяча через сетку, забрасывание его в баскетбольную корзину;

ползание, лазанье: ползание на четвереньках, разными способами (с опорой на ладони и колени, на ступни и ладони, предплечья и колени), ползание на четвереньках по прямой, толкая головой мяч (3 - 4 м), "змейкой" между кеглями; переползание через несколько предметов подряд, под дугами, в туннеле; ползание на

животе; ползание по скамейке с опорой на предплечья и колени; ползание на четвереньках по скамейке назад; проползание под скамейкой; лазанье по гимнастической стенке чередующимся шагом;

ходьба: ходьба обычным шагом, на носках, на пятках, с высоким подниманием колен, приставным шагом в сторону (направо и налево), в полуприседе, мелким и широким шагом, перекатом с пятки на носок, гимнастическим шагом, с закрытыми глазами 3 - 4 м; ходьба "змейкой" без ориентиров; в колонне по одному и по два вдоль границ зала, обозначая повороты;

бег: бег в колонне по одному, "змейкой", с перестроением на ходу в пары, звенья, со сменой ведущих; бег с пролезанием в обруч; с ловлей и увертыванием; высоко поднимая колени; между расставленными предметами; группами, догоняя убегающих, и убегая от ловящих; в заданном темпе, обегая предметы; мелким и широким шагом; непрерывный бег 1,5 - 2 мин; медленный бег 250 - 300 м; быстрый бег 10 м 2 - 3 - 4 раза; челночный бег 2 x 10 м, 3 x 10 м; пробегание на скорость 20 м; бег под вращающейся скакалкой;

прыжки: подпрыгивание на месте одна нога вперед-другая назад, ноги скрестно-ноги врозь; на одной ноге; подпрыгивание с хлопками перед собой, над головой, за спиной; подпрыгивание с ноги на ногу, продвигаясь вперед через начерченные линии, из кружка в кружок; перепрыгивание с места предметы высотой 30 см; спрыгивание с высоты в обозначенное место; подпрыгивание на месте 30 - 40 раз подряд 2 раза; подпрыгивание на одной ноге 10 - 15 раз; прыжки на двух ногах с продвижением вперед на 3 - 4 м; на одной ноге (правой и левой) 2 - 2,5 м; перепрыгивание боком невысокие препятствия (шнур, канат, кубик); впрыгивание на возвышение 20 см двумя ногами; прыжки в длину с места; в высоту с разбега; в длину с разбега;

прыжки со скакалкой: перешагивание и прыжки через неподвижную скакалку (высота 3 - 5 см); перепрыгивание через скакалку с одной ноги на другую с места, шагом и бегом; прыжки через скакалку на двух ногах, через вращающуюся скакалку;

упражнения в равновесии: ходьба по шнуру прямо и зигзагообразно, приставляя пятку одной ноги к носку другой; стойка на гимнастической скамье на одной ноге; поднимание на носки и опускание на всю стопу, стоя на скамье; пробегание по скамье; ходьба навстречу и расхождение вдвоем на лежащей на полу доске; ходьба по узкой рейке гимнастической скамейки (с поддержкой); приседание после бега на носках, руки в стороны; кружение парами, держась за руки; "ласточка".

Педагог продолжает обучать разнообразным физическим упражнениям, которые дети самостоятельно и творчески используют в игровой и повседневной деятельности.

Общеразвивающие упражнения:

упражнения для кистей рук, развития и укрепления мышц рук и плечевого пояса: поднимание рук вперед, в стороны, вверх, через стороны вверх (одновременно, поочередно, последовательно); махи руками вперед-назад с хлопком впереди и сзади себя; перекладывание предмета из одной руки в другую впереди и

сзади себя; поднимание рук со сцепленными в замок пальцами (кисти повернуть тыльной стороной внутрь); сжимание и разжимание кистей;

упражнения для развития и укрепления мышц спины и гибкости позвоночника: поднимание рук вверх и опускание вниз, стоя у стены, касаясь ее затылком, лопатками и ягодицами или лежа на спине; наклоны вперед, касаясь ладонями пола, наклоны вправо и влево; поднимание ног, сгибание и разгибание и скрещивание их из исходного положения лежа на спине;

упражнения для развития и укрепления мышц ног и брюшного пресса: приседание, обхватывая колени руками; махи ногами; поочередное поднимание и опускание ног из положения лежа на спине, руки в упоре; захватывание предметов ступнями и пальцами ног и переключивание их с места на место.

Педагог поддерживает стремление детей выполнять упражнения с разнообразными предметами (гимнастической палкой, обручем, мячом, скакалкой и другими). Подбирает упражнения из разнообразных исходных положений: сидя, лежа на спине, боку, животе, стоя на коленях, на четвереньках, с разным положением рук и ног (стоя ноги вместе, врозь; руки вниз, на поясе, перед грудью, за спиной). Педагог поддерживает инициативу, самостоятельность и поощряет комбинирование и придумывание детьми новых общеразвивающих упражнений.

Разученные упражнения включаются в комплексы утренней гимнастики и другие формы физкультурно-оздоровительной работы.

Ритмическая гимнастика:

музыкально-ритмические упражнения и комплексы общеразвивающих упражнений (ритмической гимнастики) педагог включает в содержание физкультурных занятий, некоторые из упражнений в физкультминутки, утреннюю гимнастику, различные формы активного отдыха и подвижные игры. Рекомендуемые упражнения: ходьба и бег в соответствии с общим характером музыки, в разном темпе, на высоких полупальцах, на носках, пружинящим, топающим шагом, "с каблука", вперед и назад (спиной), с высоким подниманием колена (высокий шаг) с ускорением и замедлением темпа легкий ритмичный бег на носках, различные виды галопа (прямой галоп, боковой галоп, кружение); подскоки на месте и с продвижением вперед, вокруг себя, в сочетании с хлопками и бегом, кружение по одному и в парах, комбинации из двух-трех освоенных движений.

Строевые упражнения:

педагог продолжает обучение детей строевым упражнениям: построение по росту, поддерживая равенство в колонне, шеренге; построение в колонну по одному, в шеренгу, в круг; перестроение в колонну по три, в две шеренги на месте и при передвижении; размыкание в колонне на вытянутые вперед руки, в шеренге на вытянутые руки в стороны; повороты налево, направо, кругом переступанием и прыжком; ходьба "змейкой", расхождение из колонны по одному в разные стороны с последующим слиянием в пары.

2) Подвижные игры: педагог продолжает закреплять и совершенствовать основные движения детей в сюжетных и несюжетных подвижных играх, в играх с

элементами соревнования, играх-эстафетах, оценивает качество движений и поощряет соблюдение правил, помогает быстро ориентироваться в пространстве, наращивать и удерживать скорость, проявлять находчивость, целеустремленность.

Педагог обучает взаимодействию детей в команде, поощряет оказание помощи и взаимовыручки, инициативы при организации игр с небольшой группой сверстников, младшими детьми; воспитывает и поддерживает проявление нравственно-волевых качеств, самостоятельности и сплоченности, чувства ответственности за успехи команды, стремление к победе, стремление к преодолению трудностей; развивает творческие способности, поддерживает инициативу детей в играх (выбор игр, придумывание новых вариантов, комбинирование движений). Способствует формированию духовно-нравственных качеств, основ патриотизма и гражданской идентичности в подвижных играх.

3) Спортивные игры: педагог обучает детей элементам спортивных игр, которые проводятся в спортивном зале или на спортивной площадке в зависимости от имеющихся условий и оборудования, а также региональных и климатических особенностей.

Городки: бросание биты сбоку, выбивание городка с кона (5 - 6 м) и полукона (2 - 3 м); знание 3 - 4 фигур.

Элементы баскетбола: перебрасывание мяча друг другу от груди; ведение мяча правой и левой рукой; забрасывание мяча в корзину двумя руками от груди; игра по упрощенным правилам.

Бадминтон: отбивание волана ракеткой в заданном направлении; игра с педагогом.

Элементы футбола: отбивание мяча правой и левой ногой в заданном направлении; ведение мяча ногой между и вокруг предметов; отбивание мяча о стенку; передача мяча ногой друг другу (3 - 5 м); игра по упрощенным правилам.

4) Спортивные упражнения: педагог обучает детей спортивным упражнениям на прогулке или во время физкультурных занятий на свежем воздухе в зависимости от условий: наличия оборудования и климатических условий региона.

Катание на санках: по прямой, со скоростью, с горки, подъем с санками в гору, с торможением при спуске с горки.

Ходьба на лыжах: по лыжне (на расстояние до 500 м); скользящим шагом; повороты на месте (направо и налево) с переступанием; подъем на склон прямо "ступающим шагом", "полуелочкой" (прямо и наискось), соблюдая правила безопасного передвижения.

Катание на двухколесном велосипеде, самокате: по прямой, по кругу, с разворотом, с разной скоростью; с поворотами направо и налево, соблюдая правила безопасного передвижения.

Плавание: с движениями прямыми ногами вверх и вниз, сидя на бортике и лежа в воде, держась за опору; ходьба по дну вперед и назад, приседая, погружаясь в воду до подбородка, до глаз, опуская лицо в воду, приседание под водой, доставая предметы, идя за предметами по прямой в спокойном темпе и на скорость;

скольжение на груди, плавание произвольным способом.

5) Формирование основ здорового образа жизни: педагог продолжает уточнять и расширять представления детей о факторах, положительно влияющих на здоровье (правильное питание, выбор полезных продуктов, занятия физкультурой, прогулки на свежем воздухе). Формировать представления о разных видах спорта (футбол, хоккей, баскетбол, бадминтон, плавание, фигурное катание, художественная и спортивная гимнастика, лыжный спорт и другие) и выдающихся достижениях российских спортсменов, роли физкультуры и спорта для укрепления здоровья. Уточняет и расширяет представления о правилах безопасного поведения в двигательной деятельности (при активном беге, прыжках, взаимодействии с партнером, в играх и упражнениях с мячом, гимнастической палкой, скакалкой, обручем, предметами, пользовании спортивными инвентарем и оборудованием) и учит их соблюдать в ходе туристских прогулок. Продолжает воспитывать заботливое отношение к здоровью своему и окружающих (соблюдать чистоту и правила гигиены, правильно питаться, выполнять профилактические упражнения для сохранения и укрепления здоровья).

б) Активный отдых.

Физкультурные праздники и досуги: педагоги организуют праздники (2 раза в год, продолжительностью не более 1,5 часов). Содержание праздников составляют ранее освоенные движения, в том числе, спортивные и гимнастические упражнения, подвижные и спортивные игры.

Досуг организуется 1 - 2 раза в месяц во второй половине дня преимущественно на свежем воздухе, продолжительностью 30 - 40 минут. Содержание составляют: подвижные игры, игры-эстафеты, музыкально-ритмические упражнения, творческие задания.

Досуги и праздники могут быть направлены на решение задач приобщения к здоровому образу жизни, иметь социально-значимую и патриотическую тематику, посвящаться государственным праздникам, олимпиаде и другим спортивным событиям, включать подвижные игры народов России.

Дни здоровья: педагог проводит 1 раз в квартал. В этот день проводятся оздоровительные мероприятия и туристские прогулки.

Туристские прогулки и экскурсии. Педагог организует для детей непродолжительные пешие прогулки и экскурсии с постепенно удлиняющимися переходами - на стадион, в парк, на берег моря и другое. Время перехода в одну сторону составляет 30 - 40 минут, общая продолжительность не более 1,5 - 2 часов. Время непрерывного движения 20 минут, с перерывом между переходами не менее 10 минут. Педагог формирует представления о туризме как виде активного отдыха и способе ознакомления с природой и культурой родного края; оказывает помощь в подборе снаряжения (необходимых вещей и одежды) для туристской прогулки, организует наблюдение за природой, обучает ориентироваться на местности, соблюдать правила гигиены и безопасного поведения, осторожность в преодолении препятствий; организует с детьми

разнообразные подвижные игры во время остановки

ОО «Физическое развитие» (От 6 лет до 7 лет)

Основные задачи образовательной деятельности в области физического развития:

обогащать двигательный опыт детей с помощью упражнений основной гимнастики, развивать умения технично, точно, осознанно, рационально и выразительно выполнять физические упражнения, осваивать туристские навыки;

развивать психофизические качества, точность, меткость, глазомер, мелкую моторику, ориентировку в пространстве; самоконтроль, самостоятельность, творчество;

поощрять соблюдение правил в подвижной игре, проявление инициативы и самостоятельности при ее организации, партнерское взаимодействие в команде; воспитывать патриотизм, нравственно-волевые качества и гражданскую идентичность в двигательной деятельности и различных формах активного отдыха;

формировать осознанную потребность в двигательной деятельности, поддерживать интерес к физической культуре и спортивным достижениям России, расширять представления о разных видах спорта;

сохранять и укреплять здоровье детей средствами физического воспитания, расширять и уточнять представления о здоровье, факторах на него влияющих, средствах его укрепления, туризме, как форме активного отдыха, физической культуре и спорте, спортивных событиях и достижениях, правилах безопасного поведения в двигательной деятельности и при проведении туристских прогулок и экскурсий;

воспитывать бережное, заботливое отношение к здоровью и человеческой жизни, развивать стремление к сохранению своего здоровья и здоровья окружающих людей, оказывать помощь и поддержку другим людям.

Содержание образовательной деятельности.

Педагог создает условия для дальнейшего совершенствования основных движений, развития психофизических качеств и способностей, закрепления общеразвивающих, музыкально-ритмических упражнений и их комбинаций, спортивных упражнений, освоения элементов спортивных игр, игр-эстафет. Поощряет стремление выполнять упражнения технично, рационально, экономно, выразительно, в соответствии с разнообразным характером музыки, ритмом, темпом, амплитудой.

В процессе организации разных форм физкультурно-оздоровительной работы педагог обучает детей следовать инструкции, слышать и выполнять указания, соблюдать дисциплину, осуществлять самоконтроль и давать оценку качества выполнения упражнений.

Поддерживает стремление творчески использовать двигательный опыт в самостоятельной деятельности и на занятиях гимнастикой, самостоятельно

организовывать и придумывать подвижные игры, общеразвивающие упражнения, комбинировать их элементы, импровизировать.

Педагог продолжает приобщать детей к здоровому образу жизни: расширяет и уточняет представления о факторах, влияющих на здоровье, способах его сохранения и укрепления, оздоровительных мероприятиях, поддерживает интерес к физической культуре, спорту и туризму, активному отдыху, воспитывает полезные привычки, осознанное, заботливое, бережное отношение к своему здоровью и здоровью окружающих.

1) Основная гимнастика (основные движения, общеразвивающие упражнения, ритмическая гимнастика и строевые упражнения).

Основные движения:

бросание, катание, ловля, метание: бросание мяча вверх, о землю и ловля его двумя руками не менее 20 раз подряд, одной рукой не менее 10 раз; передача и перебрасывание мяча друг другу сидя по-турецки, лежа на животе и на спине, в ходьбе; прокатывание и перебрасывание друг другу набивных мячей; перебрасывание мяча друг другу снизу, от груди, сверху двумя руками; одной рукой от плеча; передача мяча с отскоком от пола из одной руки в другую; метание в цель из положения стоя на коленях и сидя; метание вдаль, метание в движущуюся цель; забрасывание мяча в баскетбольную корзину; катание мяча правой и левой ногой по прямой, в цель, между предметами, друг другу; ведение мяча, продвигаясь между предметами, по кругу; ведение мяча с выполнением заданий (поворотом, передачей другому).

ползание, лазанье: ползание на четвереньках по гимнастической скамейке вперед и назад; на животе и на спине, отталкиваясь руками и ногами; влезание на гимнастическую стенку до верха и спуск с нее чередующимся шагом одноименным и разноименным способом; перелезание с пролета на пролет по диагонали; пролезание в обруч разными способами; лазанье по веревочной лестнице; выполнение упражнений на канате (захват каната ступнями ног, выпрямление ног с одновременным сгибанием рук, перехватывание каната руками); влезание по канату на доступную высоту;

ходьба: ходьба обычная, гимнастическим шагом, скрестным шагом, спиной вперед; выпадами, с закрытыми глазами, приставными шагами назад; в приседе, с различными движениями рук, в различных построениях;

бег: бег в колонне по одному, врассыпную, парами, тройками, четверками; с остановкой по сигналу, в сочетании с прыжками (с линии на линию, из кружка в кружок); высоко поднимая колени, стараясь коснуться коленями ладоней согнутых в локтях рук; с захлестыванием голени назад; выбрасывая прямые ноги вперед; бег 10 м с наименьшим числом шагов; медленный бег до 2 - 3 минут; быстрый бег 20 м 2 - 3 раза с перерывами; челночный бег 3x10 м; бег наперегонки; бег из разных исходных положений (лежа на животе, ногами по направлению к движению, сидя по-турецки, лежа на спине, головой к направлению бега); бег со скакалкой, бег по пересеченной местности;

прыжки: подпрыгивания на двух ногах 30 раз в чередовании с ходьбой, на месте и с поворотом кругом; смещая ноги вправо-влево-вперед-назад, с движениями рук; впрыгивание на предметы высотой 30 см с разбега 3 шага; подпрыгивания вверх из глубокого приседа; прыжки на одной ноге, другой толкая перед собой камешек; прыжки в длину и в высоту с места и с разбега на соревнование;

прыжки с короткой скакалкой: прыжки на двух ногах с промежуточными прыжками и без них; прыжки с ноги на ногу; бег со скакалкой; прыжки через обруч, вращая его как скакалку; прыжки через длинную скакалку: пробегание под вращающейся скакалкой, прыжки через вращающуюся скакалку с места; вбегание под вращающуюся скакалку - прыжок - выбегание; пробегание под вращающейся скакалкой парами.

упражнения в равновесии: подпрыгивание на одной ноге, продвигаясь вперед, другой ногой катя перед собой набивной мяч; стойка на носках; стойка на одной ноге, закрыв по сигналу глаза; ходьба по гимнастической скамейке, с перешагиванием посередине палки, пролезанием в обруч, приседанием и поворотом кругом; ходьба по гимнастической скамейке, приседая на одной ноге, другую пронося прямой вперед сбоку скамейки; ходьба по узкой рейке гимнастической скамейки прямо и боком; ходьба по гимнастической скамейке, на каждый шаг высоко поднимая прямую ногу и делая под ней хлопок; прыжки на одной ноге вперед, удерживая на колени другой ноги мешочек с песком; ходьба по шнуру, опираясь на стопы и ладони; кружение с закрытыми глазами, остановкой и сохранением заданной позы; после бега, прыжков, кружения остановка и выполнение "ласточки".

Педагог способствует совершенствованию двигательных навыков детей, создает условия для поддержания инициативы и развития творчества, выполнения упражнений в различных условиях и комбинациях, использования двигательного опыта в игровой деятельности и повседневной жизни.

Общеразвивающие упражнения:

упражнения для кистей рук, развития и укрепления мышц рук и плечевого пояса: поднятие и опускание рук (одновременное, поочередное и последовательное) вперед, в сторону, вверх, сгибание и разгибание рук; сжимание пальцев в кулак и разжимание; махи и рывки руками; круговые движения вперед и назад; упражнения пальчиковой гимнастики;

упражнения для развития и укрепления мышц спины и гибкости позвоночника: повороты корпуса вправо и влево из разных исходных положений, наклоны вперед, вправо, влево из положения стоя и сидя; поочередное поднятие и опускание ног лежа на спине;

упражнения для развития и укрепления мышц ног и брюшного пресса: сгибание и разгибание ног, махи ногами из положения стоя, держась за опору, лежа на боку, сидя, стоя на четвереньках; выпады вперед и в сторону; приседания у стены (затылок, лопатки, ягодицы и пятки касаются стены); подошвенное и тыльное сгибание и разгибание стоп; захватывание предметов

ступнями и пальцами ног, перекладывание их с места на место.

Педагог проводит с детьми разнообразные упражнения с акцентом на качестве выполнения движений, в том числе, в парах, с предметами и без них, из разных исходных положений, в разном темпе, с разным мышечным напряжением и амплитудой, с музыкальным сопровождением. Предлагает упражнения с разноименными движениями рук и ног, на ориентировку в пространстве, с усложнением исходных положений и техники выполнения (вращать обруч одной рукой вокруг вертикальной оси, на предплечье и кистях рук, перед собой и сбоку и другое). Педагог поддерживает и поощряет инициативу, самостоятельность и творчество детей (придумать новое упражнение или комбинацию из знакомых движений). Разученные упражнения включаются в комплексы утренней гимнастики, физкультминутки и другие формы физкультурно-оздоровительной работы.

Ритмическая гимнастика:

музыкально-ритмические упражнения и комплексы общеразвивающих упражнений (ритмической гимнастики) педагог включает в содержание физкультурных занятий, в физкультминутки, утреннюю гимнастику, различные формы активного отдыха и подвижные игры. Могут быть использованы следующие упражнения, разученные на музыкальных занятиях: танцевальный шаг польки, переменный шаг, шаг с притопом, с хлопками, поочередное выбрасывание ног вперед в прыжке, на носок, приставной шаг с приседанием и без, с продвижением вперед, назад а сторону, кружение, подскоки, приседание с выставлением ноги вперед, в сторону на носок и на пятку, комбинации из двух-трех движений в сочетании с хлопками, с притопом, движениями рук, в сторону в такт и ритм музыки.

Строевые упражнения:

педагог совершенствует навыки детей в построении, перестроении, передвижении строем: быстрое и самостоятельное построение в колонну по одному и по два, в круг, в шеренгу; равнение в колонне, шеренге; перестроение из одной колонны в колонну по двое, по трое, по четыре на ходу, из одного круга в несколько (2 - 3); расчет на первый - второй и перестроение из одной шеренги в две; размыкание и смыкание приставным шагом; повороты направо, налево, кругом; повороты во время ходьбы на углах площадки.

2) Подвижные игры: педагог продолжает знакомить детей подвижным играм, поощряет использование детьми в самостоятельной деятельности разнообразных по содержанию подвижных игр (в том числе, игр с элементами соревнования, игр-эстафет), способствующих развитию психофизических и личностных качеств, координации движений, умению ориентироваться в пространстве.

Педагог поддерживает стремление детей самостоятельно организовывать знакомые подвижные игры со сверстниками, справедливо оценивать свои результаты и результаты товарищей; побуждает проявлять смелость,

находчивость, волевые качества, честность, целеустремленность. Поощряет творчество детей, желание детей придумывать варианты игр, комбинировать движения, импровизировать. Продолжает воспитывать сплоченность, взаимопомощь, чувство ответственности за успехи и достижения команды, стремление вносить свой вклад в победу команды, преодолевать трудности. Способствует формированию духовнонравственных качеств, основ патриотизма и гражданской идентичности.

3) Спортивные игры: педагог обучает детей элементам спортивных игр, которые проводятся в спортивном зале или на площадке в зависимости от имеющихся условий и оборудования, а также региональных и климатических особенностей.

Городки: бросание биты сбоку, от плеча, занимая правильное исходное положение; знание 4 - 5 фигур, выбивание городков с полукона и кона при наименьшем количестве бросков бит.

Элементы баскетбола: передача мяча друг другу (двумя руками от груди, одной рукой от плеча); перебрасывание мяча друг другу двумя руками от груди, стоя напротив друг друга и в движении; ловля летящего мяча на разной высоте (на уровне груди, над головой, сбоку, снизу, у пола и тому подобное) и с разных сторон; забрасывание мяча в корзину двумя руками из-за головы, от плеча; ведение мяча одной рукой, передавая его из одной руки в другую, передвигаясь в разных направлениях, останавливаясь и снова передвигаясь по сигналу.

Элементы футбола: передача мяча друг другу, отбивая его правой и левой ногой, стоя на месте; ведение мяча "змейкой" между расставленными предметами, попадание в предметы, забивание мяча в ворота, игра по упрощенным правилам.

Элементы хоккея: (без коньков - на снегу, на траве): ведение шайбы клюшкой, не отрывая ее от шайбы; прокатывание шайбы клюшкой друг другу, задерживание шайбы клюшкой; ведение шайбы клюшкой вокруг предметов и между ними; забрасывание шайбы в ворота, держа клюшку двумя руками (справа и слева); попадание шайбой в ворота, ударяя по ней с места и после ведения.

Бадминтон: перебрасывание волана ракеткой на сторону партнера без сетки, через сетку, правильно удерживая ракетку.

Элементы настольного тенниса: подготовительные упражнения с ракеткой и мячом (подбрасывать и ловить мяч одной рукой, ракеткой с ударом о пол, о стену); подача мяча через сетку после его отскока от стола.

4) Спортивные упражнения: педагог продолжает обучать детей спортивным упражнениям на прогулке или во время физкультурных занятий на свежем воздухе в зависимости от имеющихся условий, а также региональных и климатических особенностей.

Катание на санках: игровые задания и соревнования в катании на санях на скорость.

Ходьба на лыжах: скользящим шагом по лыжне, заложив руки за спину 500 - 600 метров в медленном темпе в зависимости от погодных условий; попеременным двухшажным ходом (с палками); повороты переступанием в движении; поднимание на горку "лесенкой", "елочкой".

Катание на коньках: удержание равновесия и принятие исходного положения на коньках (на снегу, на льду); приседания из исходного положения; скольжение на двух ногах с разбега; повороты направо и налево во время скольжения, торможения; скольжение на правой и левой ноге, попеременно отталкиваясь.

Катание на двухколесном велосипеде, самокате: по прямой, по кругу, змейкой, объезжая препятствие, на скорость.

Плавание: погружение в воду с головой с открытыми глазами, скольжение на груди и спине, двигая ногами (вверх - вниз); проплывание в воротца, с надувной игрушкой или кругом в руках и без; произвольным стилем (от 10 - 15 м); упражнения комплексов гидроаэробики в воде у бортика и без опоры.

5) *Формирование основ здорового образа жизни*: педагог расширяет, уточняет и закрепляет представления о факторах, положительно влияющих на здоровье, роли физической культуры и спорта в укреплении здоровья; разных видах спорта (санный спорт, борьба, теннис, синхронное плавание и другие), спортивных событиях и достижениях отечественных спортсменов. Дает доступные по возрасту представления о профилактике и охране здоровья, правилах безопасного поведения в двигательной деятельности (при активном беге, прыжках, играх-эстафетах, взаимодействии с партнером, в играх и упражнениях с мячом, гимнастической палкой, скакалкой, обручем, предметами, пользовании спортивными инвентарем, оборудованием), во время туристских прогулок и экскурсий. Приучает детей следить за своей осанкой, формирует представление о том, как оказывать элементарную первую помощь, оценивать свое самочувствие; воспитывает чувство сострадания к людям с особенностями здоровья, поддерживает стремление детей заботиться о своем здоровье и самочувствии других людей.

б) Активный отдых.

Физкультурные праздники и досуги: педагоги организуют праздники (2 раза в год, продолжительностью не более 1,5 часов). Содержание праздников предусматривают сезонные спортивные упражнения, элементы соревнования, с включением игр-эстафет, спортивных игр, на базе ранее освоенных физических упражнений.

Досуг организуется 1 - 2 раза в месяц во второй половине дня преимущественно на свежем воздухе, продолжительностью 40 - 45 минут. Содержание досуга включает: подвижные игры, в том числе, игры народов России, игры-эстафеты, музыкально-ритмические упражнения, импровизацию, танцевальные упражнения, творческие задания.

Досуги и праздники направлены на решение задач приобщения к здоровому образу жизни, должны иметь социально-значимую и патриотическую тематику,

посвящаться государственным праздникам, ярким спортивным событиям и достижениям выдающихся спортсменов.

Дни здоровья: проводятся 1 раз в квартал. В этот день педагог организует оздоровительные мероприятия, в том числе физкультурные досуги, и туристские прогулки.

Туристские прогулки и экскурсии организуются при наличии возможностей дополнительного сопровождения и организации санитарных стоянок.

Педагог организует пешеходные прогулки. Время перехода в одну сторону составляет 35 - 40 минут, общая продолжительность не более 2 - 2,5 часов. Время непрерывного движения 20 - 30 минут, с перерывом между переходами не менее 10 минут. В ходе туристской прогулки с детьми проводятся подвижные игры и соревнования, наблюдения за природой родного края, ознакомление с памятниками истории, боевой и трудовой славы, трудом людей разных профессий.

Для организации детского туризма педагог формирует представления о туризме, как форме активного отдыха, туристских маршрутах, видах туризма, правилах безопасности и ориентировки на местности: правильно по погоде одеваться для прогулки, знать содержимое походной аптечки, укладывать рюкзак весом от 500 гр. до 1 кг (более тяжелые вещи класть на дно, скручивать валиком и аккуратно укладывать запасные вещи и коврик, продукты, мелкие вещи, игрушки, регулировать лямки); преодолевать несложные препятствия на пути, наблюдать за природой и фиксировать результаты наблюдений, ориентироваться на местности, оказывать помощь товарищу, осуществлять страховку при преодолении препятствий, соблюдать правила гигиены и безопасного поведения во время туристской прогулки.

2.7 Описание вариативных форм, методов, способов, средств реализации Программы с учетом возрастных и индивидуальных особенностей воспитанников, специфики их образовательных потребностей и интересов.

Особенности образовательной деятельности

1. Организованная образовательная деятельность:

- Занятия (индивидуальные, подгрупповые, групповые);
- Занятия комплексные, интегрированные;
- Целевая прогулка;
- Экскурсии;
- Тематические встречи(гостиные);
- Викторины;
- Конкурсы;
- Презентации;
- Спортивные и интеллектуальные марафоны, олимпиады.

2. Образовательная деятельность с детьми также осуществляется в ходе режимных моментов и специально организованных мероприятий:

- Дежурства;
- Коллективный труд;
- Игры, где замысел или организация принадлежит педагогу (дидактические, сюжетно-ролевые, подвижные, театрализованные и др.);
- Чтение художественной литературы;
- Концерты;
- Тематические досуги;
- Театрализованные представления.

3. Свободная (нерегламентированная) деятельность воспитанников:

- Спонтанная игровая деятельность;
- Свободная творческая, продуктивная деятельность;
- Рассматривание книг, иллюстраций и т. п.;
- Уединение.

Методы и средства реализации программы

Методы	Средства
Словесные методы: Рассказ, объяснение, беседа, разъяснение, поручение, анализ ситуаций, обсуждение, увещание, работа с книгой	Устное или печатное слово: Фольклор: песни, потешки, заклички, сказки, пословицы, былины; Поэтические и прозаические произведения (стихотворения, литературные сказки, рассказы, повести и др.)

	Скороговорки, загадки и др.
Наглядные методы:	Наблюдаемые объекты, предметы, явления; Наглядные пособия.
Метод иллюстрирования	Предполагает применение картинок, рисунков, изображений, символов, иллюстрированных пособий: плакатов, картин, карт, репродукций, зарисовок и др.
Метод демонстрации	Связан с демонстрацией объектов, опытов, мультфильмов, кинофильмов, диафильмов и др.
Метод показа	Различные действия и движения, манипуляции с предметами, имитирующие движения и др.
Метод практического обучения	Скороговорки, стихотворения.
Упражнения (устные, графические, двигательные (для развития общей и мелкой моторики) и трудовые)	Музыкально-ритмические движения, этюды-драматизации. Дидактические, музыкально – дидактические игры.
Приучение.	Различный материал для продуктивной и творческой деятельности.
Технические и творческие действия	
Метод проблемного обучения	Рассказы, содержащие проблемный компонент;
Элемент проблемности	
Познавательное проблемное изложение	Картотека логических задач и проблемных ситуаций;
Диалогическое проблемное изложение	Объекты и явления окружающего мира; Различный дидактический материал;
Эвристический или поисковый метод	Материал для экспериментирования и др.

Организованная образовательная деятельность

Основные направления развития	Вид деятельности	Формы образовательной деятельности	
		ООД в соответствии с Учебным планом	В режимных моментах
	Познавательно-исследовательская	– формирование элементарных математических	Беседы, дидактические игры, рассматривание

Познавательное		представлений (ФЭМП). – формирование целостной картины мира (ФЦКМ).	картин и иллюстраций, коллекционирование реализация проектов, викторины, экскурсии.
	Продуктивная (конструктивная)	Конструирование	моделирование из бумаги и природного и иного материала.
Речевое	Коммуникативная	Развитие речи.	Беседы, викторины, дидактические игры, рассматривание картин и иллюстраций.
Социально – Коммуникативное	Коммуникативная	ОБЖ – основы безопасной жизнедеятельности	Игровые проблемные ситуации, беседы, викторины.
	Трудовая	ХБТ – хозяйственно-бытовой труд	Поручения, дежурства, игры, беседы,
	Игровая		Сюжетно-ролевые, дидактические
Художественно-Эстетическое	Изобразительная	Рисование	Коллаж. Проект. Ознакомление с художниками. Выставка.
		Аппликация	
		Лепка	
	Восприятие художественной литературы и фольклора. Театрализованная	Ознакомление с художественной литературой	Беседы, слушание художественных произведений, чтение, разучивание стихов.
	Музыкальная	Музыкальное	Слушание, импровизация, исполнение, музыкально-подвижные игры, досуги, праздники и развлечения.
Физическое	Двигательная	Физкультурное	Подвижные игры, игровые упражнения

			спортивные игры, спартакиады.
--	--	--	----------------------------------

2.8. Описание особенностей образовательной деятельности разных видов и культурных практик.

Образовательная деятельность в ДОО включает:

образовательную деятельность, осуществляемую в процессе организации различных видов детской деятельности;

образовательную деятельность, осуществляемую в ходе режимных процессов;

самостоятельную деятельность детей;

взаимодействие с семьями детей по реализации образовательной программы ДОО.

Образовательная деятельность организуется как совместная деятельность педагога и детей, самостоятельная деятельность детей. В зависимости от решаемых образовательных задач, желаний детей, их образовательных потребностей, педагог может выбрать один или несколько вариантов совместной деятельности:

1) совместная деятельность педагога с ребенком, где, взаимодействуя с ребенком, он выполняет функции педагога: обучает ребенка чему-то новому;

2) совместная деятельность ребенка с педагогом, при которой ребенок и педагог - равноправные партнеры;

3) совместная деятельность группы детей под руководством педагога, который на правах участника деятельности на всех этапах ее выполнения (от планирования до завершения) направляет совместную деятельность группы детей;

4) совместная деятельность детей со сверстниками без участия педагога, но по его заданию. Педагог в этой ситуации не является участником деятельности, но выступает в роли ее организатора, ставящего задачу группе детей, тем самым, актуализируя лидерские ресурсы самих детей;

5) самостоятельная, спонтанно возникающая, совместная деятельность детей без всякого участия педагога. Это могут быть самостоятельные игры детей (сюжетно-ролевые, режиссерские, театрализованные, игры с правилами, музыкальные и другое), самостоятельная изобразительная деятельность по выбору детей, самостоятельная познавательно-исследовательская деятельность (опыты, эксперименты и другое).

Организуя различные виды деятельности, педагог учитывает опыт ребенка, его субъектные проявления (самостоятельность, творчество при выборе содержания деятельности и способов его реализации, стремление к сотрудничеству с детьми, инициативность и желание заниматься определенным

видом деятельности). Эту информацию педагог может получить в процессе наблюдения за деятельностью детей в ходе проведения педагогической диагностики. На основе полученных результатов организуются разные виды деятельности, соответствующие возрасту детей. В процессе их организации педагог создает условия для свободного выбора детьми деятельности, оборудования, участников совместной деятельности, принятия детьми решений, выражения своих чувств и мыслей, поддерживает детскую инициативу и самостоятельность, устанавливает правила взаимодействия детей. Педагог использует образовательный потенциал каждого вида деятельности для решения задач воспитания, обучения и развития детей.

Все виды деятельности взаимосвязаны между собой, часть из них органично включается в другие виды деятельности (например, коммуникативная, познавательно-исследовательская). Это обеспечивает возможность их интеграции в процессе образовательной деятельности.

Игра занимает центральное место в жизни ребенка, являясь преобладающим видом его самостоятельной деятельности. В игре закладываются основы личности ребенка, развиваются психические процессы, формируется ориентация в отношениях между людьми, первоначальные навыки кооперации. Играя вместе, дети строят свои взаимоотношения, учатся общению, проявляют активность и инициативу и другое. Детство без игры и вне игры не представляется возможным.

Игра в педагогическом процессе выполняет различные функции: обучающую, познавательную, развивающую, воспитательную, социокультурную, коммуникативную, эмоциогенную, развлекательную, диагностическую, психотерапевтическую и другие.

В образовательном процессе игра занимает особое место, выступая как форма организации жизни и деятельности детей, средство разностороннего развития личности; метод или прием обучения; средство саморазвития, самовоспитания, самообучения, саморегуляции. Отсутствие или недостаток игры в жизни ребенка приводит к серьезным проблемам, прежде всего, в социальном развитии детей.

Учитывая потенциал игры для разностороннего развития ребенка и становления его личности, педагог максимально использует все варианты ее применения в ДО.

Образовательная деятельность в режимных процессах имеет специфику и предполагает использование особых форм работы в соответствии с реализуемыми задачами воспитания, обучения и развития ребенка. Основная задача педагога в утренний отрезок времени состоит в том, чтобы включить детей в общий ритм жизни ДОО, создать у них бодрое, жизнерадостное настроение.

Образовательная деятельность, осуществляемая в утренний отрезок времени, может включать:

игровые ситуации, индивидуальные игры и игры небольшими подгруппами (сюжетно-ролевые, режиссерские, дидактические, подвижные, музыкальные и другие);

беседы с детьми по их интересам, развивающее общение педагога с детьми (в том числе в форме утреннего и вечернего круга), рассматривание картин, иллюстраций;

практические, проблемные ситуации, упражнения (по освоению культурно-гигиенических навыков и культуры здоровья, правил и норм поведения и другие);

наблюдения за объектами и явлениями природы, трудом взрослых;

трудовые поручения и дежурства (сервировка стола к приему пищи, уход за комнатными растениями и другое);

индивидуальную работу с детьми в соответствии с задачами разных образовательных областей;

продуктивную деятельность детей по интересам детей (рисование, конструирование, лепка и другое);

оздоровительные и закаливающие процедуры, здоровьесберегающие мероприятия, двигательную деятельность (подвижные игры, гимнастика и другое).

Согласно требованиям СанПиН 1.2.3685-21 в режиме дня предусмотрено время для проведения занятий.

Занятие рассматривается как дело, занимательное и интересное детям, развивающее их; как деятельность, направленная на освоение детьми одной или нескольких образовательных областей, или их интеграцию с использованием разнообразных форм и методов работы, выбор которых осуществляется педагогом самостоятельно. Занятие является формой организации обучения, наряду с экскурсиями, дидактическими играми, играми-путешествиями и другими. Оно может проводиться в виде образовательных ситуаций, тематических событий, проектной деятельности, проблемно-обучающих ситуаций, интегрирующих содержание образовательных областей, творческих и исследовательских проектов и так далее. В рамках отведенного времени педагог может организовывать образовательную деятельность с учетом интересов, желаний детей, их образовательных потребностей, включая детей дошкольного возраста в процесс сотворчества, содействия, сопереживания.

При организации занятий педагог использует опыт, накопленный при проведении образовательной деятельности в рамках сформировавшихся подходов. Время проведения занятий, их продолжительность, длительность перерывов, суммарная образовательная нагрузка для детей дошкольного возраста определяются СанПиН 1.2.3685-21.

Введение термина "занятие" не означает регламентацию процесса. Термин фиксирует форму организации образовательной деятельности. Содержание и педагогически обоснованную методику проведения занятий педагог может

выбирать самостоятельно.

Образовательная деятельность, осуществляемая во время прогулки, включает:

наблюдения за объектами и явлениями природы, направленные на установление разнообразных связей и зависимостей в природе, воспитание отношения к ней;

подвижные игры и спортивные упражнения, направленные на оптимизацию режима двигательной активности и укрепление здоровья детей;

экспериментирование с объектами неживой природы;

сюжетно-ролевые и конструктивные игры (с песком, со снегом, с природным материалом);

элементарную трудовую деятельность детей на участке ДОО;

свободное общение педагога с детьми, индивидуальную работу;

проведение спортивных праздников (при необходимости).

Образовательная деятельность, осуществляемая во вторую половину дня, может включать:

элементарную трудовую деятельность детей (уборка групповой комнаты; ремонт книг, настольно-печатных игр; стирка кукольного белья; изготовление игрушек-самоделок для игр малышей);

проведение зрелищных мероприятий, развлечений, праздников (кукольный, настольный, теневой театры, игры-драматизации; концерты; спортивные, музыкальные и литературные досуги и другое);

игровые ситуации, индивидуальные игры и игры небольшими подгруппами (сюжетно-ролевые, режиссерские, дидактические, подвижные, музыкальные и другие);

опыты и эксперименты, практико-ориентированные проекты, коллекционирование и другое;

чтение художественной литературы, прослушивание аудиозаписей лучших образцов чтения, рассматривание иллюстраций, просмотр мультфильмов и так далее;

слушание и исполнение музыкальных произведений, музыкально-ритмические движения, музыкальные игры и импровизации;

организация и (или) посещение выставок детского творчества, изобразительного искусства, мастерских; просмотр репродукций картин классиков и современных художников и другого;

индивидуальную работу по всем видам деятельности и образовательным областям;

работу с родителями (законными представителями).

Для организации самостоятельной деятельности детей в группе создаются различные центры активности (игровой, литературный, спортивный, творчества, познания и другое). Самостоятельная деятельность предполагает самостоятельный выбор ребенком ее содержания, времени, партнеров. Педагог

может направлять и поддерживать свободную самостоятельную деятельность детей (создавать проблемно-игровые ситуации, ситуации общения, поддерживать познавательные интересы детей, изменять предметно-развивающую среду и другое).

Во вторую половину дня педагог может организовывать культурные практики. Они расширяют социальные и практические компоненты содержания образования, способствуют формированию у детей культурных умений при взаимодействии со взрослым и самостоятельной деятельности. Ценность культурных практик состоит в том, что они ориентированы на проявление детьми самостоятельности и творчества, активности и инициативности в разных видах деятельности, обеспечивают их продуктивность.

К культурным практикам относят игровую, продуктивную, познавательно-исследовательскую, коммуникативную практики, чтение художественной литературы.

Культурные практики предоставляют ребенку возможность проявить свою субъектность с разных сторон, что, в свою очередь, способствует становлению разных видов детских инициатив:

в игровой практике ребенок проявляет себя как творческий субъект (творческая инициатива);

в продуктивной - созидающий и волевой субъект (инициатива целеполагания);

в познавательно-исследовательской практике - как субъект исследования (познавательная инициатива);

коммуникативной практике - как партнер по взаимодействию и собеседник (коммуникативная инициатива);

чтение художественной литературы дополняет развивающие возможности других культурных практик детей дошкольного возраста (игровой, познавательно-исследовательской, продуктивной деятельности).

Тематику культурных практик педагогу помогают определить детские вопросы, проявленный интерес к явлениям окружающей действительности или предметам, значимые события, неожиданные явления, художественная литература и другое.

В процессе культурных практик педагог создает атмосферу свободы выбора, творческого обмена и самовыражения, сотрудничества взрослого и детей. Организация культурных практик предполагает подгрупповой способ объединения детей.

Для поддержки детской инициативы педагог должен учитывать следующие условия

Дети пяти - семи лет имеют яркую потребность в самоутверждении и признании со стороны взрослых. Поэтому педагогу важно обратить внимание на те педагогические условия, которые развивают детскую самостоятельность, инициативу и творчество. Для этого педагог создает ситуации, активизирующие

желание детей применять свои знания и умения, имеющийся опыт для самостоятельного решения задач. Он регулярно поощряет стремление к самостоятельности, старается определять для детей все более сложные задачи, активизируя их усилия, развивая произвольные умения и волю, постоянно поддерживает желание преодолевать трудности и поощряет ребенка за стремление к таким действиям, нацеливает на поиск новых, творческих решений возникших затруднений.

Для поддержки детской инициативы педагогу рекомендуется использовать ряд способов и приемов.

1) Не следует сразу помогать ребенку, если он испытывает затруднения решения задачи, важно побуждать его к самостоятельному решению, подбадривать и поощрять попытки найти решение. В случае необходимости оказания помощи ребенку, педагог сначала стремится к ее минимизации: лучше дать совет, задать наводящие вопросы, активизировать имеющийся у ребенка прошлый опыт.

2) У ребенка всегда должна быть возможность самостоятельного решения поставленных задач. При этом педагог помогает детям искать разные варианты решения одной задачи, поощряет активность детей в поиске, принимает любые предположения детей, связанные с решением задачи, поддерживает инициативу и творческие решения, а также обязательно акцентирует внимание детей на качестве результата, их достижениях, одобряет и хвалит за результат, вызывает у них чувство радости и гордости от успешных самостоятельных, инициативных действий.

3) Особое внимание педагог уделяет общению с ребенком в период проявления кризиса семи лет: характерные для ребенка изменения в поведении и деятельности становятся поводом для смены стиля общения с ребенком. Важно уделять внимание ребенку, уважать его интересы, стремления, инициативы в познании, активно поддерживать стремление к самостоятельности. Дети седьмого года жизни очень чувствительны к мнению взрослых. Необходимо поддерживать у них ощущение своего взросления, вселять уверенность в своих силах.

4) Педагог может акцентировать внимание на освоении ребенком универсальных умений организации своей деятельности и формировании у него основ целеполагания: поставить цель (или принять ее от педагога), обдумать способы ее достижения, осуществить свой замысел, оценить полученный результат с позиции цели. Задача развития данных умений ставится педагогом в разных видах деятельности. Педагог использует средства, помогающие детям планомерно и самостоятельно осуществлять свой замысел: опорные схемы, наглядные модели, пооперационные карты.

5) Создание творческих ситуаций в игровой, музыкальной, изобразительной деятельности и театрализации, в ручном труде также способствует развитию самостоятельности у детей. Сочетание увлекательной

творческой деятельности и необходимости решения задачи и проблемы привлекает ребенка, активизирует его желание самостоятельно определить замысел, способы и формы его воплощения.

б) Педагог уделяет особое внимание обогащению РППС, обеспечивающей поддержку инициативности ребенка. В пространстве группы появляются предметы, побуждающие детей к проявлению интеллектуальной активности. Это могут быть новые игры и материалы, детали незнакомых устройств, сломанные игрушки, нуждающиеся в починке, зашифрованные записи, посылки, письма-схемы, новые таинственные книги и прочее. Разгадывая загадки, заключенные в таких предметах, дети учатся рассуждать, анализировать, отстаивать свою точку зрения, строить предположения, испытывают радость открытия и познания.

2.9 Комплексно-тематическое планирование

Комплексно-тематическое планирование (КТП) базируется на принципе интеграции образовательных областей.

КТП направлено на достижение задач и освоение обучающимися содержания образования (обучения и воспитания) по всем пяти образовательным областям: «Социально-коммуникативное развитие», «Познавательное развитие», «Речевое развитие», «Художественно-эстетическое развитие», «Физическое развитие».

КТП направлено на достижение планируемых результатов (целевых ориентиров) на уровне, не ниже предусмотренного федеральной образовательной программой дошкольного образования. См. приложение №02

2.10 Способы и направления поддержки детской инициативы

Развитие самостоятельности включает две стороны: адаптивную (умение понимать существующие социальные нормы и действовать в соответствии с ними) и активную (готовность принимать самостоятельные решения).

Самостоятельность человека (инициативность, автономия, ответственность) формируется именно в дошкольном возрасте, если взрослые создают для этого условия.

Для формирования детской самостоятельности педагоги нашего детского сада выстраивают образовательную среду таким образом, чтобы дети могли:

- учиться на собственном опыте, экспериментировать с различными объектами, в том числе с растениями;
- изменять или конструировать игровое пространство в соответствии с возникающими игровыми ситуациями;
- быть автономными в своих действиях и принятии доступных им решений.

С целью поддержания детской инициативы педагоги регулярно создают ситуации, в которых дошкольники учатся:

- при участии взрослого обсуждать важные события со сверстниками;
- совершать выбор и обосновывать его (например, детям можно предлагать специальные способы фиксации их выбора);

- предъявлять и обосновывать свою инициативу (замыслы, предложения и пр.);
- планировать собственные действия индивидуально и в малой группе, команде;
- оценивать результаты своих действий индивидуально и в малой группе, команде.

2.11 Взаимодействие взрослых с детьми (вариативные формы, способы, методы и средства реализации Программы)

Формы, способы, методы и средства реализации программы подбираются с учётом возрастных и индивидуальных особенностей воспитанников, специфики их образовательных потребностей и интересов в разных видах детской деятельности.

Виды детской деятельности связанные с реализацией программы



Виды детской деятельности и формы их организации

Образовательные области	Приоритетный вид детской деятельности	Формы организации детских видов деятельности
Физическое развитие	Двигательная	Подвижные дидактические игры
		Подвижные игры с правилами
		Игровые упражнения
		Соревнования
Социально-коммуникативное развитие	Игровая	Сюжетные игры
		Игры с правилами
	Коммуникативная	Беседа
		Ситуативный разговор
		Речевая ситуация
		Составление, отгадывание загадок
	Трудовая	Совместные действия
		Дежурство
		Поручение
		Реализация проекта
Познавательное развитие	Познавательно-исследовательская	Наблюдения
		Экскурсии
		Решение проблемных ситуаций
		Экспериментирование
		Коллекционирование
		Моделирование
		Реализация проекта
Игры с правилами		
Речевое развитие	Речевая деятельность	Беседы
		Речевые ситуации
		Составление рассказов, сказок
		Словесные игры с правилами
		Отгадывание загадок, др.
Художественно-эстетическое	Продуктивная	Мастерская по изготовлению продуктов детского

		творчества
		Реализация проектов
	Музыкально – художественная деятельность	Слушание
		Исполнение
		Импровизация
		Экспериментирование
		Музыкально – дидактические игры

Современные методики и технологии в работе с детьми

Социально-коммуникативное	Тренинговые упражнения.
Познавательное	Опытно-экспериментальная технология, метод проектов, личностно – ориентированные технологии обучения и воспитания, ИКТ технологии, игровые технологии.
Речевое	ИКТ технологии, мнемотехника, логоритмика.
Художественно-эстетическое	Художественное экспериментирование, здоровьесберегающие технологии: элементы музыкотерапии, танцетерапии, сказкатерапии.
Физическое	Медико-профилактические здоровьесберегающие технологии, физкультурно-оздоровительные здоровьесберегающие технологии, игровые технологии.

2.12 Особенности взаимодействие педагогического коллектива с семьями дошкольников.

Цели и задачи взаимодействия с семьями обучающихся

Главными целями взаимодействия педагогического коллектива ДОО с семьями обучающихся дошкольного возраста являются:

- обеспечение психолого-педагогической поддержки семьи и повышение компетентности родителей (законных представителей) в вопросах образования, охраны и укрепления здоровья детей дошкольного возраста;
- обеспечение единства подходов к воспитанию и обучению детей в условиях ДОО и семьи; повышение воспитательного потенциала семьи.

Эта деятельность дополняет, поддерживает и тактично направляет воспитательные действия родителей (законных представителей) детей дошкольного возраста.

Достижение этих целей осуществляется через решение основных задач:

- 1) информирование родителей (законных представителей) и общественности относительно целей ДО, общих для всего образовательного пространства Российской Федерации, о мерах господдержки семьям, имеющим детей дошкольного возраста, а также об образовательной программе, реализуемой в ДОО;
- 2) просвещение родителей (законных представителей), повышение их правовой, психолого-педагогической компетентности в вопросах охраны и укрепления здоровья, развития и образования детей;
- 3) способствование развитию ответственного и осознанного родительства как базовой основы благополучия семьи;
- 4) построение взаимодействия в форме сотрудничества и установления партнёрских отношений с родителями (законными представителями) детей дошкольного возраста для решения образовательных задач;
- 5) вовлечение родителей (законных представителей) в образовательный процесс.

Принципы взаимодействия с родителями

Построение взаимодействия с родителями (законными представителями) придерживается следующих принципов:

- 1) приоритет семьи в воспитании, обучении и развитии ребёнка: в соответствии с Законом об образовании у родителей (законных представителей) обучающихся не только есть преимущественное право на обучение и воспитание детей, но именно они обязаны заложить основы физического, нравственного и интеллектуального развития личности ребёнка;
- 2) открытость: для родителей (законных представителей) должна быть доступна актуальная информация об особенностях пребывания ребёнка в группе; каждому из родителей (законных представителей) должен быть предоставлен свободный доступ в ДОО; между педагогами и родителями (законными представителями) необходим обмен информацией об особенностях развития ребёнка в ДОО и семье;
- 3) взаимное доверие, уважение и доброжелательность во взаимоотношениях педагогов и родителей (законных представителей): при взаимодействии педагогу необходимо придерживаться этики и культурных правил общения, проявлять позитивный настрой на общение и сотрудничество с родителями (законными представителями); важно этично и разумно использовать полученную информацию как со стороны педагогов, так и со стороны родителей (законных представителей) в интересах детей;
- 4) индивидуально-дифференцированный подход к каждой семье: при взаимодействии необходимо учитывать особенности семейного воспитания, потребности родителей (законных представителей) в отношении образования ребёнка, отношение к педагогу и ДОО, проводимым мероприятиям; возможности включения родителей (законных представителей) в совместное решение образовательных задач;
- 5) возрастосообразность: при планировании и осуществлении взаимодействия необходимо учитывать особенности и характер отношений ребёнка с родителями (законными представителями), прежде всего, с матерью (преимущественно для детей возраста), обусловленные возрастными особенностями развития детей.

Направления взаимодействия с родителями

Деятельность педагогического коллектива ДОО по построению взаимодействия с родителями (законными представителями) обучающихся осуществляется по нескольким направлениям:

1) диагностико-аналитическое направление включает получение и анализ данных о семье каждого обучающегося, её запросах в отношении охраны здоровья и развития ребёнка; об уровне психолого-педагогической компетентности родителей (законных представителей); а также планирование работы с семьей с учётом результатов проведенного анализа; согласование воспитательных задач;

2) просветительское направление предполагает просвещение родителей (законных представителей) по вопросам особенностей психофизиологического и психического развития детей дошкольного возраста; выбора эффективных методов обучения и воспитания детей определенного возраста; ознакомление с актуальной информацией о государственной политике в области ДО, включая информирование о мерах господдержки семьям с детьми дошкольного возраста; информирование об особенностях реализуемой в ДОО образовательной программы; условиях пребывания ребёнка в группе ДОО; содержания и методах образовательной работы с детьми;

3) консультационное направление объединяет в себе консультирование родителей (законных представителей) по вопросам их взаимодействия с ребёнком, преодоления возникающих проблем воспитания и обучения детей, в т.ч. с ООП в условиях семьи; особенностей поведения и взаимодействия ребёнка со сверстниками и педагогом; возникающих проблемных ситуациях; способам воспитания и построения продуктивного взаимодействия с детьми дошкольного возраста; способам организации и участия в детских деятельности, образовательном процессе и другому.

Совместная образовательная деятельность педагогов и родителей (законных представителей) обучающихся предполагает сотрудничество в реализации некоторых образовательных задач, вопросах организации РППС и образовательных мероприятий; поддержку образовательных инициатив родителей (законных представителей) детей дошкольного возраста; разработку и реализацию образовательных проектов ДОО совместно с семьей.

Особое внимание в просветительской деятельности ДОО уделяется повышению уровня компетентности родителей (законных представителей) в вопросах здоровьесбережения ребёнка.

Реализация данной темы осуществляется в процессе следующих направлений просветительской деятельности:

1) информирование о факторах, положительно влияющих на физическое и психическое здоровье ребёнка (рациональная организация режима дня ребёнка, правильное питание в семье, закаливание, организация двигательной активности, благоприятный психологический микроклимат в семье и спокойное общение с ребёнком и другое), о действии негативных факторов (переохлаждение, перегревание, перекармливание и другое), наносящих непоправимый вред здоровью ребёнка;

2) своевременное информирование о важности вакцинирования в соответствии с рекомендациями Национального календаря профилактических прививок и по эпидемическим показаниям;

3) информирование родителей (законных представителей) об актуальных задачах физического воспитания детей на разных возрастных этапах их развития, а также о

возможностях ДОО и семьи в решении данных задач;

4) знакомство родителей (законных представителей) с оздоровительными мероприятиями, проводимыми в ДОО;

5) информирование родителей (законных представителей) о негативном влиянии на развитие детей систематического и бесконтрольного использования IT-технологий (нарушение сна, возбудимость, изменения качества памяти, внимания, мышления; проблемы социализации и общения и другое).

Эффективность просветительской работы по вопросам здоровьесбережения детей может быть повышена за счет привлечения к тематическим встречам профильных специалистов (медиков, нейропсихологов, физиологов, IT-специалистов и других).

Формы взаимодействия с родителями

Направления деятельности педагогов реализуются в разных формах (групповых и (или) индивидуальных) посредством различных методов, приемов и способов взаимодействия с родителями (законными представителями):

1) диагностико-аналитическое направление реализуется через:

- опросы, социологические срезы, индивидуальные блокноты, «почтовый ящик», педагогические беседы с родителями (законными представителями);

дни (недели) открытых дверей, открытые просмотры занятий и других видов деятельности детей и др.;

2) просветительское и консультационное направления реализуются через:

- групповые родительские собрания, конференции, круглые столы, семинары-практикумы, тренинги и ролевые игры, консультации, педагогические гостиные, родительские клубы и др.;

- информационные проспекты, стенды, ширмы, папки-передвижки для родителей (законных представителей);

- журналы и газеты, издаваемые ДОО для родителей (законных представителей), педагогические библиотеки для родителей (законных представителей);

- сайты ДОО и социальные группы в сети Интернет;

- медиарепортажи и интервью;

- фотографии, выставки детских работ, совместных работ родителей (законных представителей) и детей;

- досуговые формы (совместные праздники и вечера, семейные спортивные и тематические мероприятия, тематические досуги, знакомство с семейными традициями) и др.

Незаменимой формой установления доверительного делового контакта между семьей и ДОО является диалог педагога и родителей (законных представителей). Диалог позволяет совместно анализировать поведение или проблемы ребёнка, выяснять причины проблем и искать подходящие возможности, ресурсы семьи и пути их решения.

В диалоге проходит просвещение родителей (законных представителей), их консультирование по вопросам выбора оптимального образовательного маршрута для конкретного ребёнка, а также согласование совместных действий, которые могут быть предприняты со стороны ДОО и семьи для разрешения возможных проблем и трудностей ребёнка в освоении образовательной программы.

Методическое обеспечение работы с родителями

Автор, составитель	Наименование издания	Издательство	Год
Бабынина Т.Ф., Гильманова Л.В, Головенко В.Э.	Диалог с родителями. Методический аспект взаимодействия детского сада и семьи.	М.: ТЦ Сфера	2016
Иванова Т.Е.	Семейный и родительский клубы в детском саду. Методическое пособие.	М.: ТЦ Сфера	2012
Коломийченко Л.В., Воронова О.А.	Семейные ценности в воспитании детей 3-7 лет	М.: ТЦ Сфера	2013
Михайлова – Свирская Л.В.	Работа с родителями: пособие для педагогов ДОО.	М.: Просвещение	2017
Чиркова С.В.	Родительские собрания в детском саду. Разновозрастная группа.	М.: ВАКО	2014

См. приложение №03

2.13 Психолого-педагогические условия, обеспечивающие развитие ребенка

Успешная реализация рабочей программы обеспечивается следующими психолого-педагогическими условиями:

- 1) *признание детства как уникального периода в становлении человека, понимание неповторимости личности каждого ребёнка, принятие воспитанника таким, какой он есть, со всеми его индивидуальными проявлениями; проявление уважения к развивающейся личности, как высшей ценности, поддержка уверенности в собственных возможностях и способностях у каждого воспитанника;*
- 2) *решение образовательных задач с использованием как новых форм организации процесса образования (проектная деятельность, образовательная ситуация, образовательное событие, обогащенные игры детей в центрах активности, проблемно-обучающие ситуации в рамках интеграции образовательных областей и другое), так и традиционных (фронтальные, подгрупповые, индивидуальные занятия. При этом занятие рассматривается как дело, занимательное и интересное детям, развивающее их; деятельность, направленная на освоение детьми одной или нескольких образовательных областей, или их интеграцию с использованием разнообразных*

педагогически обоснованных форм и методов работы, выбор которых осуществляется педагогом;

3) *обеспечение преемственности содержания и форм организации образовательного процесса* (опора на опыт детей, накопленный на предыдущих этапах развития, изменение форм и методов образовательной работы, ориентация на стратегический приоритет непрерывного образования - формирование умения учиться);

4) *учёт специфики возрастного и индивидуального психофизического развития обучающихся* (использование форм и методов, соответствующих возрастным особенностям детей; видов деятельности, специфических для каждого возрастного периода, социальной ситуации развития);

5) *создание развивающей и эмоционально комфортной для ребёнка образовательной среды*, способствующей эмоционально-ценностному, социально-личностному, познавательному, эстетическому развитию ребёнка и сохранению его индивидуальности, в которой ребёнок реализует право на свободу выбора деятельности, партнера, средств и прочее;

6) *построение образовательной деятельности на основе взаимодействия взрослых с детьми*, ориентированного на интересы и возможности каждого ребёнка и учитывающего социальную ситуацию его развития;

7) *индивидуализация образования* (в т.ч. поддержка ребёнка, построение его образовательной траектории) и оптимизация работы с группой детей, основанные на результатах педагогической диагностики (мониторинга);

8) *оказание ранней коррекционной помощи детям с особыми образовательными потребностями* на основе специальных психолого-педагогических подходов, методов, способов общения и условий, способствующих получению ДО, социальному развитию этих детей, в т.ч. посредством организации инклюзивного образования;

9) *совершенствование образовательной работы на основе результатов выявления запросов родительского и профессионального сообщества*;

10) *психологическая, педагогическая и методическая помощь и поддержка, консультирование родителей (законных представителей) в вопросах обучения, воспитания и развития детей, охраны и укрепления их здоровья*;

11) *вовлечение родителей (законных представителей) в процесс реализации образовательной программы* и построение отношений сотрудничества в соответствии с образовательными потребностями и возможностями семьи обучающихся;

12) *формирование и развитие профессиональной компетентности педагогов, психолого-педагогического просвещения родителей (законных представителей) обучающихся*;

13) *непрерывное психолого-педагогическое сопровождение участников образовательных отношений* в процессе реализации рабочей программы, обеспечение вариативности его содержания, направлений и форм, согласно запросам родительского и профессионального сообществ;

14) *взаимодействие с различными социальными институтами* (сферы образования, культуры, физкультуры и спорта, другими социально-воспитательными субъектами открытой образовательной системы), использование форм и методов взаимодействия, востребованных современной педагогической практикой и семьей, участие всех сторон взаимодействия в совместной социально-значимой деятельности;

- 15) использование широких возможностей социальной среды, социума как дополнительного средства развития личности, совершенствования процесса её социализации;
- 16) предоставление информации об особенностях организации образовательного процесса семье, заинтересованным лицам, вовлеченным в образовательную деятельность, а также широкой общественности;
- 17) обеспечение возможностей для обсуждения рабочей программы, поиска, использования материалов, обеспечивающих её реализацию, в т.ч. в информационной среде.

III ОРГАНИЗАЦИОННЫЙ РАЗДЕЛ

3.1 Особенности организации развивающей предметно - пространственной среды

Развивающая предметно-пространственная среда в разновозрастной группы содержательно насыщена, и соответствует возрастным особенностям детей группы. Пространство группы трансформируется в зависимости от образовательной ситуации, производится смена сезонной тематики в зависимости от времени года и тематики недели.

Игры, пособия, мебель в группе полифункциональные и пригодны для использования в разных видах детской активности: игра «поликлиника» может по желанию быть как детской, офтальмологической, больницей с различными специальностями врачей, ветеринарной клиникой. Игры и игрушки соответствуют возрастным особенностям воспитанников.

Организация предметно-развивающей среды в группе построена в соответствии с гендерными особенностями воспитанников, так в центре настольно – печатных игр есть игры для девочек и мальчиков; центр сюжетно - ролевых игр ориентирован на мужские профессии (водители, пожарные, строители) и женские профессии (парикмахер, повар, доктор, продавец, портниха). Игры и пособия в группе доступны всем детям, обеспечена доступная среда осуществления образовательной деятельности.

Предметно – пространственная среда вариативна: в группе организованы различные пространства для игры, конструирования, экспериментирования, наблюдения, уединения; имеются разнообразные материалы, игры, игрушки и оборудование; обеспечена периодическая сменяемость и появление новых предметов. Все элементы среды безопасны, соответствуют требованиям надёжности и качества.

Оборудование в группе размещено и по центрам детской активности.

1. *Центр двигательной активности* (ориентирован на организацию игр средней и малой подвижности в групповых помещениях, средней и интенсивной подвижности в физкультурном и музыкальном залах, интенсивной подвижности на групповых участках, спортивной площадке, всей территории детского сада) в интеграции с содержанием образовательных областей «Физическое развитие», «Социально-коммуникативное развитие», «Речевое развитие».

2. *Центр безопасности*, позволяющий организовать образовательный процесс для развития у детей навыков безопасности жизнедеятельности в интеграции содержания образовательных областей «Физическое развитие», «Познавательное развитие», «Речевое развитие», «Социально-коммуникативное развитие».
3. *Центр игры*, содержащий оборудование для организации сюжетно-ролевых детских игр, предметы-заместители в интеграции с содержанием образовательных областей «Познавательное развитие», «Речевое развитие», «Социально-коммуникативное развитие», «Художественно-эстетическое развитие» и «Физическое развитие».
- 4 *Центр конструирования*, в котором есть разнообразные виды строительного материала и детских конструкторов, бросового материала схем, рисунков, картин, демонстрационных материалов для организации конструкторской деятельности детей в интеграции с содержанием образовательных областей «Познавательное развитие», «Речевое развитие», «Социально-коммуникативное развитие» и «Художественно-эстетическое развитие».
5. *Центр логики и математики*, содержащий разнообразный дидактический материал и развивающие игрушки, а также демонстрационные материалы для формирования элементарных математических навыков и логических операций в интеграции с содержанием образовательных областей «Познавательное развитие», «Речевое развитие», «Социально-коммуникативное развитие».
6. *Центр экспериментирования, организации наблюдения и труда*, игровое оборудование, демонстрационные материалы и дидактические пособия которого способствуют реализации поисково-экспериментальной и трудовой деятельности детей в интеграции с содержанием образовательных областей «Познавательное развитие», «Речевое развитие», «Социально-коммуникативное развитие».
7. *Центр познания и коммуникации детей*, оснащение которого обеспечивает расширение кругозора детей и их знаний об окружающем мире во взаимодействии детей со взрослыми и сверстниками в интеграции с содержанием образовательных областей «Познавательное развитие», «Речевое развитие», «Социально-коммуникативное развитие».
8. *Книжный уголок*, содержащий художественную и документальную литературу для детей, обеспечивающую их духовно-нравственное и этико-эстетическое воспитание, формирование общей культуры, освоение разных жанров художественной литературы, воспитание любви и интереса к художественному слову, удовлетворение познавательных потребностей в интеграции содержания всех образовательных областей.
9. *Центр театрализации и музицирования*, оборудование которого позволяет организовать музыкальную и театрализованную деятельность детей в интеграции с содержанием образовательных областей «Художественно-эстетическое развитие», «Познавательное развитие», «Речевое развитие», «Социально-коммуникативное развитие», «Физическое развитие».
10. *Центр уединения* предназначен для снятия психоэмоционального напряжения воспитанников.
11. *Центр творчества детей*, предназначенный для реализации продуктивной деятельности детей (рисование, лепка, аппликация, художественный труд) в

интеграции с содержанием образовательных областей «Речевое развитие», «Познавательное развитие», «Социально-коммуникативное развитие».

3.2 Материально-техническое обеспечение Программы, обеспеченность методическими материалами и средствами обучения и воспитания

Материально-техническое обеспечение программы:

- соответствует санитарно-эпидемиологическим правилам и нормативам;
- соответствует правилам пожарной безопасности;
- средства обучения и воспитания в соответствии с возрастом и индивидуальными особенностями развития детей;
- оснащенность помещений развивающей предметно-пространственной средой;
- учебно-методический комплект, оборудование, оснащение.

Смотреть приложение № 04.

3.3 Перечень литературных, музыкальных, художественных произведений для реализации Программы

3.4. Перечень художественной литературы

От 5 до 6 лет.

Малые формы фольклора. Загадки, небылицы, дразнилки, считалки, пословицы, поговорки, заклички, народные песенки, прибаутки, скороговорки.

Русские народные сказки. "Жил-был карась..." (докучная сказка); "Жили-были два братца..." (докучная сказка); "Заяц-хвастун" (обработано О.И. Капицы/пересказ А.Н. Толстого); "Крылатый, мохнатый да масляный" (обработано И.В. Карнауковой); "Лиса и кувшин" (обработано О.И. Капицы); "Морозко" (пересказ М. Булатова); "По щучьему веленью" (обработано А.Н. Толстого); "Сестрица Аленушка и братец Иванушка" (пересказ А.Н. Толстого); "Сивка-бурка" (обработано М.А. Булатова/обработано А.Н. Толстого/пересказ К.Д. Ушинского); "Царевна-лягушка" (обработано А.Н. Толстого/обработано М. Булатова).

Сказки народов мира. "Госпожа Метелица", пересказ с нем. А. Введенского, под редакцией С.Я. Маршака, из сказок братьев Гримм; "Желтый аист", пер. с кит. Ф. Ярлина; "Златовласка", пер. с чешек. К.Г. Паустовского; "Летучий корабль", пер. с укр. А. Нечаева; "Рапунцель" пер. с нем. Г. Петникова/пер. и обработано И. Архангельской.

Произведения поэтов и писателей России.

Поэзия. Аким Я.Л. "Жадина"; Барто А.Л. "Веревочка", "Гуси-лебеди", "Есть такие мальчики", "Мы не заметили жука" (1 - 2 стихотворения по выбору); Бородинская М. "Тетушка Луна"; Бунин И.А. "Первый снег"; Волкова Н. "Воздушные замки"; Городецкая С.М. "Котенок"; Дядина Г. "Пуговичный городок"; Есенин С.А. "Береза"; Заходер Б.В. "Моя Вообразия"; Маршак С.Я. "Пудель"; Мориц Ю.П. "Домик с трубой"; Мошковская Э.Э. "Какие бывают подарки"; Пивоварова И.М. "Сосчитать не могу"; Пушкин А.С. "У лукоморья дуб зеленый..." (отрывок из поэмы "Руслан и Людмила"), "Ель растет перед дворцом..." (отрывок из "Сказки о царе Салтане..." (по выбору); Сеф Р.С. "Бесконечные стихи"; Симбирская Ю. "Ехал дождь в командировку"; Степанов В.А. "Родные просторы"; Суриков И.З. "Белый снег

пушистый", "Зима" (отрывок); Токмакова И.П. "Осенние листья"; Тютчев Ф.И. "Зима недаром злится..."; Усачев А. "Колыбельная книга", "К нам приходит Новый год"; Фет А.А. "Мама, глянь-ка из окошка..."; Цветаева М.И. "У кровати"; Черный С. "Волк"; Чуковский К.И. "Елка"; Ясное М.Д. "Мирная считалка", "Жила-была семья", "Подарки для Елки. Зимняя книга" (по выбору).

Проза. Аксаков С.Т. "Сурка"; Алмазов Б.А. "Горбушка"; Баруздин С.А. "Берегите свои косы!", "Забракованный мишка" (по выбору); Бианки В.В. "Лесная газета" (2 - 3 рассказа по выбору); Гайдар А.П. "Чук и Гек", "Поход" (по выбору); Голявкин В.В. "И мы помогали", "Язык", "Как я помогал маме мыть пол", "Закутанный мальчик" (1 - 2 рассказа по выбору); Дмитриева В.И. "Малыш и Жучка"; Драгунский В.Ю. "Денискины рассказы" (1 - 2 рассказа по выбору); Москвина М.Л. "Кроха"; Носов Н.Н. "Живая шляпа", "Дружок", "На горке" (по выбору); Пантелеев Л. "Буква ТЫ"; Паустовский К.Г. "Кот-ворюга"; Погодин Р.П. "Книжка про Гришку" (1 - 2 рассказа по выбору); Пришвин М.М. "Глоток молока", "Беличья память", "Курица на столбах" (по выбору); Симбирская Ю. "Лапин"; Сладков Н.И. "Серьезная птица", "Карлуха" (по выбору); Снегирев Г.Я. "Про пингвинов" (1 - 2 рассказа по выбору); Толстой Л.Н. "Косточка", "Котенок" (по выбору); Ушинский К.Д. "Четыре желания"; Фадеева О. "Фрося - ель обыкновенная"; Шим Э.Ю. "Петух и наседка", "Солнечная капля" (по выбору).

Литературные сказки. Александрова Т.И. "Домовенок Кузька"; Бажов П.П. "Серебряное копытце"; Бианки В.В. "Сова", "Как муравьишка домой спешил", "Синичкин календарь", "Молодая ворона", "Хвосты", "Чей нос лучше?", "Чьи это ноги?", "Кто чем поет?", "Лесные домишки", "Красная горка", "Кукушонок", "Где раки зимуют" (2 - 3 сказки по выбору); Даль В.И. "Старик-годовик"; Ершов П.П. "Конек-горбунок"; Заходер Б.В. "Серая Звездочка"; Катаев В.П. "Цветик-семицветик", "Дудочка и кувшинчик" (по выбору); Мамин-Сибиряк Д.Н. "Аленушкины сказки" (1 - 2 сказки по выбору); Михайлов М.Л. "Два Мороза"; Носов Н.Н. "Бобик в гостях у Барбоса"; Петрушевская Л.С. "От тебя одни слезы"; Пушкин А.С. "Сказка о царе Салтане, о сыне его славном и могучем богатыре князе Гвидоне Салтановиче и о прекрасной царевне лебеди", "Сказка о мертвой царевне и о семи богатырях" (по выбору); Сапгир Г.Л. "Как лягушку продавали"; Телешов Н.Д. "Крупеничка"; Ушинский К.Д. "Слепая лошадь"; Чуковский К.И. "Доктор Айболит" (по мотивам романа Х. Лофтинга).

Произведения поэтов и писателей разных стран.

Поэзия. Бжехва Я. "На Горизонтских островах" (пер. с польск. Б.В. Заходера); Валек М. "Мудрецы" (пер. со словацк. Р.С. Сефа); Капутикян С.Б. "Моя бабушка" (пер. с армянск. Т. Спендиаровой); Карем М. "Мирная считалка" (пер. с франц. В.Д. Берестова); Сиххад А. "Сад" (пер. с азербайдж. А. Ахундовой); Смит У.Д. "Про летающую корову" (пер. с англ. Б.В. Заходера); Фройденберг А. "Великан и мышь" (пер. с нем. Ю.И. Коринца); Чиарди Дж. "О том, у кого три глаза" (пер. с англ. Р.С. Сефа).

Литературные сказки. Сказки-повести (для длительного чтения). Андерсен Г.Х. "Огниво" (пер. с датск. А. Ганзен), "Свинопас" (пер. с датск. А. Ганзен), "Дюймовочка" (пер. с датск. и пересказ А. Ганзен), "Гадкий утенок" (пер. с датск. А. Ганзен, пересказ Т. Габбе и А. Любарской), "Новое платье короля" (пер. с датск. А. Ганзен), "Ромашка"

(пер. с датск. А. Ганзен), "Дикие лебеди" (пер. с датск. А. Ганзен) (1 - 2 сказки по выбору); Киплинг Дж. Р. "Сказка о слоненке" (пер. с англ. К.И. Чуковского), "Откуда у кита такая глотка" (пер. с англ. К.И. Чуковского, стихи в пер. С.Я. Маршака) (по выбору); Коллоди К. "Пиноккио. История деревянной куклы" (пер. с итал. Э.Г. Казакевича); Лагерлеф С. "Чудесное путешествие Нильса с дикими гусями" (в пересказе З. Задунайской и А. Любарской); Линдгрэн А. "Карлсон, который живет на крыше, опять прилетел" (пер. со швед. Л.З. Лунгиной); Лофтинг Х. "Путешествия доктора Дулиттла" (пер. с англ. С. Мещерякова); Милн А.А. "Винни-Пух и все, все, все" (перевод с англ. Б.В. Заходера); Пройслер О. "Маленькая Баба-яга" (пер. с нем. Ю. Коринца), "Маленькое привидение" (пер. с нем. Ю. Коринца); Родари Д. "Приключения Чипполино" (пер. с итал. З. Потаповой), "Сказки, у которых три конца" (пер. с итал. И.Г. Константиновой).

3.5 Перечень музыкальных произведений.

От 5 лет до 6 лет.

Слушание. "Зима", муз. П. Чайковского, сл. А. Плещеева; "Осенняя песня", из цикла "Времена года" П. Чайковского; "Полька"; муз. Д. Львова-Компанейца, сл. З. Петровой; "Моя Россия", муз. Г. Струве, сл. Н. Соловьевой; "Детская полька", муз. М. Глинки; "Жаворонок", муз. М. Глинки; "Мотылек", муз. С. Майкапара; "Пляска птиц", "Колыбельная", муз. Н. Римского-Корсакова.

Пение.

Упражнения на развитие слуха и голоса. "Ворон", рус. нар. песня, обраб. Е. Тиличевой; "Андрей-воробей", рус. нар. песня, обр. Ю. Слонова; "Бубенчики", "Гармошка", муз. Е. Тиличевой; "Паровоз", "Барабан", муз. Е. Тиличевой, сл. Н. Найденовой.

Песни. "К нам гости пришли", муз. А. Александрова, сл. М. Ивенсен; "Огородная-хороводная", муз. Б. Можжевелова, сл. Н. Пассовой; "Голубые санки", муз. М. Иорданского, сл. М. Клоковой; "Гуси-гусенята", муз. А. Александрова, сл. Г. Бойко; "Рыбка", муз. М. Красева, сл. М. Клоковой.

Песенное творчество.

Произведения. "Колыбельная", рус. нар. песня; "Марш", муз. М. Красева; "Дили-дили! Бом! Бом!", укр. нар. песня, сл. Е. Макшанцевой; Потешки, дразнилки, считалки и другие рус. нар. попевки.

Музыкально-ритмические движения.

Упражнения. "Шаг и бег", муз. Н. Надененко; "Плавные руки", муз. Р. Глиэра ("Вальс", фрагмент); "Кто лучше скачет", муз. Т. Ломовой; "Росинки", муз. С. Майкапара.

Упражнения с предметами. "Упражнения с мячами", муз. Т. Ломовой; "Вальс", муз. Ф. Бургмюллера.

Этюды. "Тихий танец" (тема из вариаций), муз. В. Моцарта.

Танцы и пляски. "Дружные пары", муз. И. Штрауса ("Полька"); "Приглашение", рус. нар. мелодия "Лен", обраб. М. Раухвергера; "Круговая пляска", рус. нар. мелодия, обр. С. Разоренова.

Характерные танцы. "Матрешки", муз. Б. Мокроусова; "Пляска Петрушек", "Танец Снегурочки и снежинок", муз. Р. Глиэра.

Хороводы. "Урожайная", муз. А. Филиппенко, сл. О. Волгиной; "Новогодняя хороводная", муз. С. Шайдар; "Пошла млада за водой", рус. нар. песня, обраб. В. Агафонникова.

Музыкальные игры.

Игры. "Не выпустим", муз. Т. Ломовой; "Будь ловким!", муз. Н. Ладухина; "Ищи игрушку", "Найди себе пару", латв. нар. мелодия, обраб. Т. Попатенко.

Игры с пением. "Колпачок", "Ворон", рус. нар. песни; "Заинька", рус. нар. песня, обраб. Н. Римского-Корсакова; "Как на тоненький ледок", рус. нар. песня, обраб. А. Рубца.

Музыкально-дидактические игры.

Развитие звуковысотного слуха. "Музыкальное лото", "Ступеньки", "Где мои детки?", "Мама и детки". Развитие чувства ритма. "Определи по ритму", "Ритмические полоски", "Учись танцевать", "Ищи".

Развитие тембрового слуха. "На чем играю?", "Музыкальные загадки", "Музыкальный домик".

Развитие диатонического слуха. "Громко, тихо запоем", "Звенящие колокольчики".

Развитие восприятия музыки и музыкальной памяти. "Будь внимательным", "Буратино", "Музыкальный магазин", "Времена года", "Наши песни".

Инсценировки и музыкальные спектакли. "Где был, Иванушка?", рус. нар. мелодия, обраб. М. Иорданского; "Моя любимая кукла", автор Т. Коренева; "Полянка" (музыкальная играсказка), муз. Т. Вилькорейской.

Развитие танцевально-игрового творчества "Я полю, полю лук", муз. Е. Тиличеевой; "Вальс кошки", муз. В. Золотарева; "Гори, гори ясно!", рус. нар. мелодия, обраб. Р. Рустамова; "А я по лугу", рус. нар. мелодия, обраб. Т. Смирновой.

Игра на детских музыкальных инструментах. "Дон-дон", рус. нар. песня, обраб. Р. Рустамова; "Гори, гори ясно!", рус. нар. мелодия; "Часики", муз. С. Вольфензона.

3.6 Перечень произведений изобразительного искусства.

От 5 до 6 лет.

Иллюстрации, репродукции картин: Ф.А. Васильев "Перед дождем"; И.Е. Репин "Осенний букет"; А.А. Пластов "Первый снег"; И.Э. Грабарь "Февральская лазурь"; Б.М. Кустодиев "Масленица"; Ф.В. Сычков "Катание с горы зимой"; И.И. Левитан "Березовая роща", "Зимой в лесу"; Т.Н. Яблонская "Весна"; В.Т. Тимофеев "Девочка с ягодами"; И.И. Машков "Натюрморт. Фрукты на блюде"; Ф.П. Толстой "Букет цветов, бабочка и птичка"; И.Е. Репин "Стрекоза"; В.М. Васнецов "Ковер-самолет".

Иллюстрации к книгам: И.Я. Билибин "Сестрица Аленушка и братец Иванушка", "Царевна-лягушка", "Василиса Прекрасная".

Перечень художественной литературы.

От 6 до 7 лет.

Малые формы фольклора. Загадки, небылицы, дразнилки, считалки, пословицы, поговорки, заклинки, народные песенки, прибаутки, скороговорки.

Русские народные сказки. "Василиса Прекрасная" (из сборника А.Н. Афанасьева); "Вежливый Кот-воркот" (обраб. М. Булатова); "Иван Царевич и Серый Волк" (обраб. А.Н. Толстого); "Зимовье зверей" (обраб. А.Н. Толстого); "Кощей Бессмертный" (2 вариант) (из сборника А.Н. Афанасьева); "Рифмы" (авторизованный пересказ Б.В. Шергина); "Семь Симеонов - семь работников" (обраб. И.В. Карнауховой);

"Солдатская загадка" (из сборника А.Н. Афанасьева); "У страха глаза велики" (обработ. О.И. Капицы); "Хвосты" (обработ. О.И. Капицы).

Былины. "Садко" (пересказ И.В. Карнаухова/запись П.Н. Рыбникова); "Добрыня и Змей" (обработ. Н.П. Колпаковой/пересказ И.В. Карнаухова); "Илья Муромец и Соловей-Разбойник" (обработ. А.Ф. Гильфердинга/пересказ И.В. Карнаухова).

Сказки народов мира. "Айога", нанайск., обработ. Д. Нагишкина; "Беляночка и Розочка", нем. из сказок Бр. Гримм, пересказ А.К. Покровской; "Самый красивый наряд на свете", пер. с япон. В. Марковой; "Голубая птица", туркм. обработ. А. Александровой и М. Туберовского; "Кот в сапогах" (пер. с франц. Т. Габбе), "Волшебница" (пер. с франц. И.С. Тургенева), "Мальчик с пальчик" (пер. с франц. Б.А. Дехтерева), "Золушка" (пер. с франц. Т. Габбе) из сказок Перро Ш.

Произведения поэтов и писателей России.

Поэзия. Аким Я.Л. "Мой верный чиж"; Бальмонт К.Д. "Снежинка"; Благинина Е.А. "Шинель", "Одуванчик", "Наш дедушка" (по выбору); Бунин И.А. "Листопад"; Владимиров Ю.Д. "Чудаки"; Гамзатов Р.Г. "Мой дедушка" (перевод с аварского языка Я. Козловского), Городецкий С.М. "Весенняя песенка"; Есенин С.А. "Поет зима, аукает...", "Пороша"; Жуковский В.А. "Жаворонок"; Левин В.А. "Зеленая история"; Маршак С.Я. "Рассказ о неизвестном герое"; Маяковский В.В. "Эта книжечка моя, про моря и про маяк"; Моравская М. "Апельсинные корки"; Мошковская Э.Э. "Добежали до вечера", "Хитрые старушки"; Никитин И.С. "Встреча зимы"; Орлов В.Н. "Дом под крышей голубой"; Пляцковский М.С. "Настоящий друг"; Пушкин А.С. "Зимний вечер", "Унылая пора! Очей очарованье!.." ("Осень"), "Зимнее утро" (по выбору); Рубцов Н.М. "Про зайца"; Сапгир Г.В. "Считалки", "Скороговорки", "Людоед и принцесса, или Все наоборот" (по выбору); Серова Е.В. "Новогоднее"; Соловьева П.С. "Подснежник", "Ночь и день"; Степанов В.А. "Что мы Родиной зовем?"; Токмакова И.П. "Мне грустно", "Куда в машинах снег везут" (по выбору); Тютчев Ф.И. "Чародейкою зимою...", "Весенняя гроза"; Успенский Э.Н. "Память"; Черный С. "На коньках", "Волшебник" (по выбору).

Проза. Алексеев С.П. "Первый ночной таран"; Бианки В.В. "Тайна ночного леса"; Воробьев Е.З. "Обрывок провода"; Воскобойников В.М. "Когда Александр Пушкин был маленьким"; Житков Б.С. "Морские истории" (1 - 2 рассказа по выбору); Зощенко М.М. "Рассказы о Леле и Миньке" (1 - 2 рассказа по выбору); Коваль Ю.И. "Русачок-травник", "Стожок", "Алый" (по выбору); Куприн А.И. "Слон"; Мартынова К., Василиади О. "Елка, кот и Новый год"; Носов Н.Н. "Заплатка", "Огурцы", "Мишкина каша" (по выбору); Митяев А.В. "Мешок овсянки"; Погодин Р.П. "Жаба", "Шутка" (по выбору); Пришвин М.М. "Лисичкин хлеб", "Изобретатель" (по выбору); Ракитина Е. "Приключения новогодних игрушек", "Сережик" (по выбору); Раскин А.Б. "Как папа был маленьким" (1 - 2 рассказа по выбору); Сладков Н.И. "Хитрющий зайчишка", "Синичка необыкновенная", "Почему ноябрь пегий" (по выбору); Соколов-Микитов И.С. "Листопадничек"; Толстой Л.Н. "Филипок", "Лев и собачка", "Прыжок", "Акула", "Пожарные собаки" (1 - 2 рассказа по выбору); Фадеева О. "Мне письмо!"; Чаплина В.В. "Кинули"; Шим Э.Ю. "Хлеб растет".

Литературные сказки. Гайдар А.П. "Сказка о Военной тайне, о Мальчише-Кибальчише и его твердом слове"; Гаршин В.М. "Лягушка-путешественница"; Козлов С.Г. "Как Ежик с Медвежонком звезды протирали"; Маршак С.Я. "Двенадцать месяцев";

Паустовский К.Г. "Теплый хлеб", "Дремучий медведь" (по выбору); Ремизов А.М. "Гуси-лебеди", "Хлебный голос"; Скребицкий Г.А. "Всяк по-своему"; Соколов-Микитов И.С. "Соль Земли".

Произведения поэтов и писателей разных стран.

Поэзия. Брехт Б. "Зимний вечер через форточку" (пер. с нем. К. Орешина); Дриз О.О. "Как сделать утро волшебным" (пер. с евр. Т. Спендиаровой); Лир Э. "Лимерики" (пер. с англ. Г. Кружкова); Станчев Л. "Осенняя гамма" (пер. с болг. И.П. Токмаковой); Стивенсон Р.Л. "Вычитанные страны" (пер. с англ. Вл.Ф. Ходасевича).

Литературные сказки. Сказки-повести (для длительного чтения). Андерсен Г.Х. "Оле-Лукойе" (пер. с датск. А. Ганзен), "Соловей" (пер. с датск. А. Ганзен, пересказ Т. Габбе и А. Любарской), "Стойкий оловянный солдатик" (пер. с датск. А. Ганзен, пересказ Т. Габбе и А. Любарской), "Снежная Королева" (пер. с датск. А. Ганзен), "Русалочка" (пер. с датск. А. Ганзен) (1 - 2 сказки по выбору); Гофман Э.Т.А. "Щелкунчик и мышиный Король" (пер. с нем. И. Татариновой); Киплинг Дж. Р. "Маугли" (пер. с англ. Н. Дарузес/И. Шустовой), "Кошка, которая гуляла сама по себе" (пер. с англ. К.И. Чуковского/Н. Дарузес); Кэрролл Л. "Алиса в стране чудес" (пер. с англ. Н. Демуровой, Г. Кружкова, А. Боченкова, стихи в пер. С.Я. Маршака, Д. Орловской, О. Седаковой); Линдгрэн А. "Три повести о Малыше и Карлсоне" (пер. со шведск. Л.З. Лунгиной); Нурдквист С. "История о том, как Финдус потерялся, когда был маленьким"; Поттер Б. "Сказка про Джеммайму Нырнвлужу" (пер. с англ. И.П. Токмаковой); Родари Дж. "Путешествие Голубой Стрелы" (пер. с итал. Ю. Ермаченко); Топпелиус С. "Три ржаных колоска" (пер. со шведск. А. Любарской); Эме М. "Краски" (пер. с франц. И. Кузнецовой); Янссон Т. "Шляпа волшебника" (пер. со шведск. языка В.А. Смирнова/Л. Брауде).

Перечень музыкальных произведений.

От 6 лет до 7 лет.

Слушание. "Колыбельная", муз. В. Моцарта; "Осень" (из цикла "Времена года" А. Вивальди); "Октябрь" (из цикла "Времена года" П. Чайковского); "Детская полька", муз. М. Глинки; "Море", "Белка", муз. Н. Римского-Корсакова (из оперы "Сказка о царе Салтане"); "Итальянская полька", муз. С. Рахманинова; "Танец с саблями", муз. А. Хачатуряна; "Пляска птиц", муз. Н. Римского-Корсакова (из оперы "Снегурочка"); "Рассвет на Москве-реке", муз. М. Мусоргского (вступление к опере "Хованщина").

Пение.

Упражнения на развитие слуха и голоса. "Бубенчики", "Наш дом", "Дудка", "Кукушечка", муз. Е. Тиличевой, сл. М. Долинова; "В школу", муз. Е. Тиличевой, сл. М. Долинова; "Котя-коток", "Колыбельная", "Горошина", муз. В. Карасевой; "Качели", муз. Е. Тиличевой, сл. М. Долинова.

Песни. "Листопад", муз. Т. Попатенко, сл. Е. Авдиенко; "Здравствуй, Родина моя!", муз. Ю. Чичкова, сл. К. Ибряева; "Зимняя песенка", муз. М. Красева, сл. С. Вышеславцевой; "Елка", муз. Е. Тиличевой, сл. Е. Шмановой; сл. З. Петровой; "Самая хорошая", муз. В. Иванникова, сл. О. Фадеевой; "Хорошо у нас в саду", муз. В. Герчик, сл. А. Пришельца; "Новогодний хоровод", муз. Т. Попатенко; "Новогодняя хороводная", муз. С. Шнайдера; "Песенка про бабушку", муз. М. Парцхаладзе; "До свиданья, детский сад", муз. Ю. Слонова, сл. В. Малкова; "Мы теперь ученики", муз. Г.

Струве; "Праздник Победы", муз. М. Парцхаладзе; "Песня о Москве", муз. Г. Свиридова.

Песенное творчество. "Веселая песенка", муз. Г. Струве, сл. В. Викторова; "Плясовая", муз. Т. Ломовой; "Весной", муз. Г. Зингера.

Музыкально-ритмические движения

Упражнения. "Марш", муз. М. Робера; "Бег", "Цветные флажки", муз. Е. Тиличеевой; "Кто лучше скачет?", "Шагают девочки и мальчики", муз. В. Золотарева; поднимай и скрещивай флажки ("Этюд", муз. К. Гуритта); полоскать платочки: "Ой, утушка луговая", рус. нар. мелодия, обраб. Т. Ломовой; "Упражнение с кубиками", муз. С. Соснина.

Этюды. "Медведи пляшут", муз. М. Красева; Показывай направление ("Марш", муз. Д. Кабалевского); каждая пара пляшет по-своему ("Ах ты, береза", рус. нар. мелодия); "Попрыгунья", "Лягушки и аисты", муз. В. Витлина.

Танцы и пляски. "Задорный танец", муз. В. Золотарева; "Полька", муз. В. Косенко; "Вальс", муз. Е. Макарова; "Яблочко", муз. Р. Глиэра (из балета "Красный мак"); "Прялица", рус. нар. мелодия, обраб. Т. Ломовой; "Сударушка", рус. нар. мелодия, обраб. Ю. Слонова.

Характерные танцы. "Танец снежинок", муз. А. Жилина; "Выход к пляске медвежат", муз. М. Красева; "Матрешки", муз. Ю. Слонова, сл. Л. Некрасовой.

Хороводы. "Выйду ль я на реченьку", рус. нар. песня, обраб. В. Иванникова; "На горе-то калина", рус. нар. мелодия, обраб. А. Новикова.

Музыкальные игры.

Игры. "Кот и мыши", муз. Т. Ломовой; "Кто скорей?", муз. М. Шварца; "Игра с погремушками", муз. Ф. Шуберта "Экоссез"; "Поездка", "Пастух и козлята", рус. нар. песня, обраб. В. Трутовского.

Игры с пением. "Плетень", рус. нар. мелодия "Сеяли девушки", обр. И. Кишко; "Узнай по голосу", муз. В. Ребикова ("Пьеса"); "Теремок", рус. нар. песня; "Метелица", "Ой, вставала я ранешенько", рус. нар. песни; "Ищи", муз. Т. Ломовой; "Со вьюном я хожу", рус. нар. песня, обраб. А. Гречанинова; "Савка и Гришка", белорус, нар. песня.

Музыкально-дидактические игры.

Развитие звуковысотного слуха. "Три поросенка", "Подумай, отгадай", "Звуки разные бывают", "Веселые Петрушки".

Развитие чувства ритма. "Прогулка в парк", "Выполни задание", "Определи по ритму".

Развитие тембрового слуха. "Угадай, на чем играю", "Рассказ музыкального инструмента", "Музыкальный домик".

Развитие диатонического слуха. "Громко-тихо запоем", "Звенящие колокольчики, ищи".

Развитие восприятия музыки. "На лугу", "Песня - танец - марш", "Времена года", "Наши любимые произведения".

Развитие музыкальной памяти. "Назови композитора", "Угадай песню", "Повтори мелодию", "Узнай произведение".

Инсценировки и музыкальные спектакли. "Как у наших у ворот", рус. нар. мелодия, обр. В. Агафонникова; "Как на тоненький ледок", рус. нар. песня; "На зеленом лугу", рус. нар. мелодия; "Заинька, выходи", рус. нар. песня, обраб. Е. Тиличеевой;

"Золушка", авт. Т. Коренева, "Муха-цокотуха" (опера-игра по мотивам сказки К. Чуковского), муз. М. Красева.

Развитие танцевально-игрового творчества. "Полька", муз. Ю. Чичкова; "Хожу я по улице", рус. нар. песня, обраб. А. Б. Дюбюк; "Зимний праздник", муз. М. Старокадомского; "Вальс", муз. Е. Макарова; "Тачанка", муз. К. Листова; "Два петуха", муз. С. Разоренова; "Вышли куклы танцевать", муз. В. Витлина; "Полька", латв. нар. мелодия, обраб. А. Жилинского; "Русский перепляс", рус. нар. песня, обраб. К. Волкова.

Игра на детских музыкальных инструментах. "Бубенчики", "Гармошка", муз. Е. Тиличевой, сл. М. Долинова; "Наш оркестр", муз. Е. Тиличевой, сл. Ю. Островского "На зеленом лугу", "Во саду ли, в огороде", "Сорока-сорока", рус. нар. мелодии; "Белка" (отрывок из оперы "Сказка о царе Салтане", муз. Н. Римского-Корсакова); "Я на горку шла", "Во поле береза стояла", рус. нар. песни; "К нам гости пришли", муз. А. Александрова; "Вальс", муз. Е. Тиличевой.

Перечень произведений изобразительного искусства.

От 6 до 7 лет.

Иллюстрации, репродукции картин: И.И. Левитан "Золотая осень", "Осенний день. Сокольники", "Стога", "Март", "Весна. Большая вода"; В.М. Васнецов "Аленушка", "Богатыри", "Иван - царевич на Сером волке", "Гусляры"; Ф.А. Васильев "Перед дождем"; В.Д. Polenov "Золотая осень"; И.Ф. Хруцкий "Цветы и плоды"; И.И. Шишкин, К.А. Савицкий "Утро в сосновом лесу", И.И. Шишкин "Рожь"; А.И. Куинджи "Березовая роща"; А.А. Пластов "Летом", "Сенокос"; И.С. Остроухов "Золотая осень", З.Е. Серебрякова "За завтраком"; В.А. Серов "Девочка с персиками"; А.С. Степанов "Катание на Масленицу"; И.Э. Грабарь "Зимнее утро"; Ю. Кугач "Накануне праздника"; А.К. Саврасов "Грачи прилетели", "Ранняя весна"; К.Ф. Юон "Мартовское солнце"; К.С. Петров - Водкин "Утренний натюрморт"; К.Е. Маковский "Дети, бегущие от грозы", "Портрет детей художника"; И.И. Ершов "Ксения читает сказки куклам"; М.А. Врубель "Царевна-Лебедь".

Иллюстрации к книгам: И.Я. Билибин "Марья Моревна", "Сказка о царе Салтане", "Сказке о рыбаке и рыбке"; Л.В. Владимирский к книге А.Н. Толстой "Приключения Буратино, или Золотой ключик"; Е.М. Рачев "Терем-теремок".

3.7. Режим дня

Режим дня предусматривает рациональное чередование отрезков сна и бодрствования в соответствии с физиологическими обоснованиями, обеспечивает хорошее самочувствие и активность ребёнка, предупреждает утомляемость и перевозбуждение.

Режим и распорядок дня устанавливаются с учётом требований СанПиН 1.2.3685-21, условий реализации программы ДОО, потребностей участников образовательных отношений.

Основными компонентами режима в ДОО являются: сон, пребывание на открытом воздухе (прогулка), образовательная деятельность, игровая деятельность и отдых по собственному выбору (самостоятельная деятельность), прием пищи, личная гигиена. Содержание и длительность каждого компонента, а также их роль в

определенные возрастные периоды закономерно изменяются, приобретая новые характерные черты и особенности.

Дети, соблюдающие режим дня, более уравновешены и работоспособны, у них постепенно вырабатываются определенные биоритмы, система условных рефлексов, что помогает организму ребёнка физиологически переключаться между теми или иными видами деятельности, своевременно подготавливаться к каждому этапу: приему пищи, прогулке, занятиям, отдыху. Нарушение режима отрицательно сказывается на нервной системе детей: они становятся вялыми или, наоборот, возбужденными, начинают капризничать, теряют аппетит, плохо засыпают и спят беспокойно.

Приучение детей выполнять режим дня осуществляется с раннего возраста, когда легче всего вырабатывается привычка к организованности и порядку, активной деятельности и правильному отдыху с максимальным проведением его на свежем воздухе. Эта работа проводится постепенно, последовательно и ежедневно.

Режим дня гибкий, однако неизменными остаются время приема пищи, интервалы между приемами пищи, обеспечение необходимой длительности суточного сна, время отхода ко сну; проведение ежедневной прогулки.

При организации режима предусмотрено оптимальное чередование самостоятельной детской деятельности и организованных форм работы с детьми, коллективных и индивидуальных игр, достаточная двигательная активность ребёнка в течение дня, обеспечивать сочетание умственной и физической нагрузки.

Время образовательной деятельности организуется таким образом, чтобы вначале проводились наиболее насыщенные по содержанию виды деятельности, связанные с умственной активностью детей, максимальной их произвольностью, а затем творческие виды деятельности в чередовании с музыкальной и физической активностью.

Продолжительность дневной суммарной образовательной нагрузки для детей дошкольного возраста, условия организации образовательного процесса соответствуют требованиям, предусмотренным СанПиН 1.2.3685-21 и СП 2.4.3648-20.

Режим дня строится с учётом сезонных изменений. В тёплый период года увеличивается ежедневная длительность пребывания детей на свежем воздухе, образовательная деятельность переносится на прогулку (при наличии условий).

Согласно СанПиН 1.2.3685-21 при температуре воздуха ниже минус 15°C и скорости ветра более 7 м/с продолжительность прогулки для детей до 7 лет сокращают. При осуществлении режимных моментов необходимо учитывать также индивидуальные особенности ребёнка (длительность сна, вкусовые предпочтения, характер, темп деятельности и так далее).

Режим питания зависит от длительности пребывания детей в ДОО и регулируется СанПиН 2.3/2.4.3590-20.

Соблюдаются требования и показатели организации образовательного процесса и режима дня.

Согласно пункту 2.10 СП 2.4.3648-20 в ДОО соблюдаются следующие требования к организации образовательного процесса и режима дня:

- режим двигательной активности детей в течение дня организуется с учётом возрастных особенностей и состояния здоровья;

- при организации образовательной деятельности предусматривается введение в режим дня физкультминуток во время занятий, гимнастики для глаз, обеспечивается контроль за осанкой, в т.ч., во время письма, рисования и использования электронных средств обучения;

- физкультурные, физкультурно-оздоровительные мероприятия, массовые спортивные мероприятия, туристские походы, спортивные соревнования организуются с учётом возраста, физической подготовленности и состояния здоровья детей. ДОО обеспечивает присутствие медицинских работников на спортивных соревнованиях и на занятиях в плавательных бассейнах;

- возможность проведения занятий физической культурой и спортом на открытом воздухе, а также подвижных игр, определяется по совокупности показателей метеорологических условий (температуры, относительной влажности и скорости движения воздуха) по климатическим зонам. В дождливые, ветреные и морозные дни занятия физической культурой должны проводиться в зале. См. приложение №05

3.8 Особенности традиционных событий, праздников, мероприятий

Организационной основой реализации комплексно-тематического принципа построения Программы является примерный календарь праздников, тематика которых ориентирована на все направления развития ребёнка дошкольного возраста и посвящена различным сторонам человеческого бытия:

- явлениям нравственной жизни ребёнка (День «спасибо», День доброты, День друзей и др.);

- окружающей природе (вода, земля, птицы, животные и др.);

- традиционным для семьи, общества и государства праздничным событиям (Новый год, Праздник весны и труда, День матери и др.);

- наиболее важным профессиям (воспитатель, врач, почтальон, строитель и др.);

- событиям, формирующим чувство гражданской принадлежности ребёнка (День Государственного флага, День России, День защитника Отечества и др.).

Традиции ДОО складываются с учетом приоритетных направлений: художественно-эстетического и физического развития детей. Традиционными являются праздники в детском саду, которые завершают цикл тематической недели. В целях реализации комплексно-тематического принципа построения Программы составляется примерный календарь праздников, тематика которых ориентирована на все направления развития ребенка и посвящена различным сторонам человеческого бытия. Традиционно все мероприятия в ДОО организовываются совместно с родителями: утренники, развлечения, досуги, КВН, конкурсы, соревнования, музыкально-литературные концерты,

акции. В результате добровольного участия всех членов образовательного сообщества (детей, родителей, педагогов) в мероприятиях ДОО развиваются творческие способности

ребенка, умения находить ответы в решении проблемы, приобретает новый опыт,

активизируется самостоятельность, поддерживается положительный эмоциональный настрой. См. приложение №06

IV. ДОПОЛНИТЕЛЬНЫЙ РАЗДЕЛ

Краткая презентация Программы.

Образовательная деятельность построена на основе Основной образовательной программы дошкольного образования МБДОУ «Ойский детский сад». Приоритет познавательно-речевого развития детей достигается за счет использования программы «Юный эколог» под редакцией С.Н. Николаевой.

ПОДГОТОВИТЕЛЬНАЯ ГРУППА

Умственное воспитание

Формирование элементарных математических представлений и сенсорное воспитание

Диагностика через наблюдение за ребенком в игре, свободной деятельности, на занятиях и в других видах деятельности.

1. Умеет объединять группы предметов и выделять из группы часть (части) предметов.
2. Умеет устанавливать взаимосвязи между целой группой и частью.
3. Умеет находить части целого и целое по известным частям.
4. Умеет считать до 10 и дальше (количественный, порядковый счет).
5. Называет числа в прямом и обратном порядке до 10.
6. Умеет соотносить цифру и количество предметов.
7. Знает состав чисел первого десятка из единиц.

Задание:

Материал: игрушки или раздаточный материал (фрукты, овощи и др.), карточки с цифрами.

Предложить ребенку выбрать игрушки (картинки) — фрукты, составить из них группу, подсчитать общее количество предметов множества (например, 6 фруктов), показать карточку с соответствующей цифрой, назвать число предметов каждого вида (3 яблока, 3 груши), показать карточки с соответствующими цифрами, собрать предметы одного вида, отложить в сторону, а потом сосчитать предметы другого вида в оставшейся части множества.

Вопросы:

- Из каких частей была составлена группа предметов?
- Что осталось, когда убрали одну часть?
- Сколько предметов в оставшейся части?
- Что больше — целое или часть?
- Что получится, если объединить обе части?

Предложить определить место предметов в ряду: «Который по счету предмет?». Предложить посчитать от этого числа дальше до 20, от этого числа в обратном порядке.

3. Знает, как получить каждое число первого десятка, прибавляя единицу к предыдущему и вычитая единицу из следующего за ним в ряду.

Задание:

Материал: математический набор.

Предложить ребенку отсчитать 12 квадратов, затем уменьшить число на единицу.

Следующее задание: отсчитать 14 треугольников, затем увеличить число на единицу.

9. Умеет составлять и решать задачи в одно действие на сложение и вычитание.

10. Знает и умеет пользоваться арифметическими знаками +, -, =.

Задание:

Материал: лист бумаги, карандаш.

Предложить ребенку решить две задачи, записать решение, используя знаки действий с цифрами.

Аня взяла 7 матрешек, а Миша — 2 машинки. Сколько всего игрушек взяли Аня и Миша? У Максима было 6 огурцов, 2 огурца он отдал Денису.

Сколько огурцов осталось у Максима?

4. Умеет сравнивать, измерять длину предметов, отрезков, прямых линий с помощью условной меры.

Задание:

Предложить ребенку измерить длину шарфа с помощью условной мерки. Спросить, сколько мерок уложилось по длине шарфа, по ширине шарфа?

12. Умеет делить круг, квадрат на 2, 4 равные части.

13. Умеет сравнивать целый предмет и его части.

14. Умеет ориентироваться на бумаге в клетку.

5. Знает монеты достоинством 1, 5, 10 копеек; 1, 2, 5 рублей.

Задание:

Материал: бумажный круг, квадрат на каждого ребенка, ножницы, лист бумаги в клетку, модели монет.

Предложить ребенку разделить круг и квадрат на 2 равные части. Спросить, что больше (меньше) — целый круг или одна из его половин?

Затем предложить положить половинки круга с правой и с левой стороны листа. Предложить разделить квадрат на 4 части. Спросить, что больше (меньше) — целый квадрат или одна из его частей? Предложить по одной части квадрата вверху и внизу листа, посередине.

Предложить в правый верхний угол положить монетку 5 коп., в левый нижний — 10 коп. и т. Д.

6. Умеет ориентироваться в пространстве.

Наблюдение за ребенком в игре и свободной деятельности.

17. Знает последовательность дней недели.

18. Знает последовательность месяцев года.

Задание:

Предложить ребенку:

- а) назвать дни недели по порядку;
- б) назвать сегодняшний день недели;
- в) сказать, какой день недели был вчера, какой будет завтра;
- г) какой сейчас месяц;
- д) назвать месяцы года по порядку.

19. Умеет различать длительность временных интервалов (1, 5, 10 минут; 1 час).

20. Умеет определять время по часам с точностью до 1 часа.

Задание:

Материал: модель часов.

Передвигая стрелки часов, предложить ребенку определить, который час.

7. Умеет видоизменять фигуры, составлять из малых форм большие.

Задание:

Материал: набор геометрических фигур разного цвета и размера.

Предложить ребенку составить из этих фигур узор.

Сенсорное воспитание

22. Умеет созерцать предметы, явления (всматриваться, вслушиваться).

23. Умеет выделять в процессе восприятия несколько качеств предметов, сравнивать предметы по форме, величине, строению, цвету.

24. Выделяет характерные детали, красивые сочетания цветов, оттенков.

25. Умеет классифицировать предметы по общим качествам и характерным деталям.

26. Называет цвета по предметному признаку (малиновый, лимонный и т. Д.).

Наблюдение за ребенком в игре, свободной деятельности, на занятиях и в других видах деятельности.

Диагностическая карта «Сенсорное воспитание и развитие элементарных математических представлений»

Подготовительная группа на 20__ /20__ учебный год

Дата проведения: _____ 20__ г.

Воспитатели: _____

Обработка результатов:

4 балла — делает все самостоятельно.

2 балла — делает самостоятельно, при затруднении обращается за помощью к взрослым.

0 баллов — в большей степени не справляется с предложенными заданиями.

Таблица 39

№	П/П	Ф. И. ребенка	ФЭМП																									
			1. Умеет объединять группы предметов и выделять из группы часть (части) предметов		2. Умеет устанавливать взаимосвязи между целой группой и частью		3. Умеет находить части целого и целое по известным частям		4. Умеет считать до 10 и дальше (количественный, порядковый счет)		5. Называет числа в прямом и обратном порядке до 10		6. Умеет соотносить цифру и количество предметов		7. Знает состав чисел первого десятка из единиц		8. Знает, как получить каждое число первого десятка, прибавляя единицу к предыдущему и вычитая единицу из следующего		9. Умеет составлять и решать задачи в одно действие на сложение и вычитание		10. Знает и умеет пользоваться арифметическими знаками +, — =.		11. Умеет сравнивать, измерять длину предметов, отрезков, прямых линий с помощью условной меры		12. Умеет делить круг, квадрат на 2, 4 равные части		13. Умеет сравнивать целый предмет и его части	
			н.г.	к.г.	н.г.	к.г.	н.г.	к.г.	н.г.	к.г.	н.г.	к.г.	н.г.	к.г.	н.г.	к.г.	н.г.	к.г.	н.г.	к.г.	н.г.	к.г.	н.г.	к.г.	н.г.	к.г.		
1	2		3	4	5	6	7	8	9	10	11,12	13	14	15	16	17	18	19	20	21	22	23	24	25	26	27	28	

Продолжение диагностической карты

Ребенок и окружающий мир

Предметное окружение

9. Различает и называет виды транспорта (наземный, подземный, воздушный, водный).

«Найди свой домик»

Материал: картинки с изображением разных видов транспорта, игрушки: вертолет, машина, пароход, поезд.

Ход: воспитатель предлагает ребенку ответить на вопросы:

* Как можно назвать одним словом все, что изображено на картинках?

* Что такое транспорт?

Затем предлагает «расселить» весь транспорт по домам: воздушный — на аэродром (рядом с вертолетом), наземный — в гараж, в депо (рядом с машинкой); водный — на пристань (рядом с пароходом), подземный — в депо (рядом с поездом).

2. Различает и называет предметы, облегчающие труд человека на производстве, в быту, и предметы, создающие комфорт и уют в помещениях и на улице,

«Какие предметы облегчают труд человека, а какие делают нашу жизнь удобной» Материал: предметные картинки с изображением кофемолки, миксера, чайника, мясорубки, овощерезки, микроволновой печи, соковыжималки, бра, паласа, кондиционера, вентилятора.

Ход: воспитатель предлагает рассмотреть и разложить картинки на две группы: первая группа — предметы, облегчающие труд людей, вторая — предметы для комфорта. Затем просит назвать каждый из предметов, изображенных на картинках, сказать, для чего он нужен.

3. Умеет определять материал, из которого сделан предмет: ткань (ситец, сатин, капрон, драп, трикотаж и т. П.), серебро, алюминий, железо, дерево (фанера, доска, бревно), искусственные материалы (пластмасса, полиэтилен, пластик).

4. Умеет устанавливать связи между свойствами и признаками разнообразных материалов и их использованием.

«Подбери предмет»

Материал: образцы различных материалов: железа, серебра, алюминия, дерева, пластмассы, полиэтилена, ткани (ситец, драп, капрон и др.); картинки с изображением предметов, сделанных из данных материалов (по три на каждый материал).

Ход: попросить ребенка подобрать к каждому материалу картинки с предметами, сделанными из этого материала. Спросить: можно ли сшить платье из железа или дерева? Почему нет? Можно ли сделать ключ из ткани или дерева? Почему нет? Можно ли сделать самолет из ткани или пластмассы? Почему нет?

10. Умеет определять происхождение рукотворных предметов.

Материал: картинки или предметы природного и рукотворного происхождения. Ход: воспитатель предлагает разложить предметы на две группы: в первую выбрать картинки или предметы природного происхождения, во вторую — рукотворного.

Явления общественной жизни

1. Знает дату своего рождения, свое отчество; имена и отчества родителей.

2. Знает о работе своих родителей.

3. Знает домашний адрес и номер телефона.

4. Знает адрес детского сада.

«Расскажи о своей семье»


Ход: в индивидуальной беседе воспитатель задает ребенку вопросы:

- Назови дату своего рождения.
- Назови свое имя и отчество, мамы, папы.
- Кем работает мама, папа? Что они делают на работе?
- Назови домашний адрес и номер телефона.
- Назови адрес детского сада.

5. Знает государственный флаг, герб, узнает мелодию государственного гимна.

6. Имеет представление о Президенте, Правительстве России.

Материал: иллюстрации гербов Германии, Черногории, Австрии, России, Польши, ОАЭ с изображением орлов; рисунки сине-бело-красных флагов Чехии, Словакии, Хорватии, Словении, России, Югославии. Аудиозапись гимна РФ и еще двух любых мелодий, фотография Президента.



Ход: воспитатель предлагает рассмотреть иллюстрации и показать герб России, флаг. Затем предлагает послушать три мелодии, задает вопросы:

- Какая из мелодий является гимном России?



- Зачем нужны стране герб, флаг, гимн? (Объединять людей, живущих в нашей стране, являются отличительными знаками).
 - Где можно увидеть изображение герба и флага России? (На монетах, на машинах, самолетах, зданиях).
- Далее показывает фотографию Президента, задает вопросы:

• Кто изображен на фотографии?

Как зовут Президента России?

11. Имеет представление о воинах-защитниках Отечества, о разных родах войск.

Материал: иллюстрации с военными различных родов войск (танкисты, моряки, пограничники, артиллеристы, ракетчики, летчики), фотоиллюстрации известных воинов России (Александра Невского, М. Кутузова, А. Суворова, герои Великой Отечественной войны).

Ход: воспитатель предлагает рассмотреть картинки, задает вопросы:

- Кто такие защитники Отечества?
- Кого из изображенных известных воинов России ты знаешь?
- Каким одним словом можно назвать всех, кто изображен на картинках?
- Какие военные профессии ты знаешь?
- Как ты узнал, что на картинке изображены летчики (танкисты, моряки, пограничники, артиллеристы, ракетчики)?

8. Знает русский национальный костюм, традиции, обычаи, фольклор.

9. Имеет представление о родном крае.

10. Имеет представление о людях разных национальностей, их традициях, обычаях, фольклоре, труде и т. П.

Материал: карточки с изображением мужчин и женщин в национальных костюмах разных стран (России, Японии, Китая, одного из народов Севера или других трех стран), карточки с национальными продуктами этих стран (например, пшеница и овощи, рис, рыба, олени), иллюстрации с изображением традиции в России отмечать 8 Марта, даря женщинам цветы, проводы в армию, праздник Масленицы,

Ход: воспитатель предлагает рассмотреть картинки и выполнить задания:

- Костюмы каких народов изображены на карточках?
- Выбери карточку, люди на которой одеты в русский национальный костюм.
- Назови части русского национального костюма у женщины (сарафан, кокошник).
- Назови части русского национального костюма у мужчины (косоворотка, лапти).
- Разложи карточки с изображением продуктов к тем народам, в национальной кухне которых они используются, назови их.
- Назови национальные блюда русской кухни, которые ты знаешь.
- Какие русские национальные традиции еще ты знаешь?

11. Имеет представление о Земле, о людях разных рас, живущих на нашей планете.

Материал: иллюстрации с изображением людей, принадлежащих к разным расам, карта области или края, где проживает ребенок, карточки с изображением природы разных климатических зон, животных, людей разных национальностей, живущих в России.

Ход: воспитатель предлагает рассмотреть иллюстрации с изображением людей, принадлежащих к разным расам, спрашивает о том, чем отличаются люди, живущие в разных местах Земли, чем они похожи. Затем предлагает на карте края (области) расположить народности, проживающие здесь, изображения природы, характерной для данной местности, животных, обитающих на территории края (области), назвать их. Задать вопрос о том, как называется главный город края (области).

12. Имеет представление о героях космоса.

Материал: иллюстрации, фотографии, рисунки, на которых изображены известные космонавты: Ю. А. Гагарин, В. Терешкова (первая в мире женщина-космонавт), С. Савицкая, А. Леонов (первый космонавт, который вышел в открытый космос).

Ход: воспитатель предлагает рассмотреть наглядный материал, задает вопросы:

- Кто такие космонавты?
- Кто был первым космонавтом на Земле?
- Каких еще космонавтов ты знаешь?

13. Имеет представление о государственных праздниках.

Материал: иллюстрации, рисунки о традициях проведения государственных праздников. **Ход:** воспитатель предлагает рассмотреть картинки, назвать праздники, проведение которых на них изображено.

14. Имеет представление о школе, библиотеке, театре, музее.

Материал: иллюстрации, рисунки с изображением школы, музея, театра, библиотеки. **Ход:** воспитатель предлагает рассмотреть картинки, назвать, что на каждой из них изображено, ответить на вопрос: для чего нужна школа, музей, театр, библиотека.

15. Знает дорожные знаки и их назначение; знает правила дорожного движения.

Материал: карточки с изображением дорожных знаков: «Дети», «Пешеходный переход», «Пешеходное движение запрещено», «Велосипедное движение запрещено», «Пункт питания», «Автозапра-

вочная станция», «Пункт медицинской помощи», «Опасный поворот», иллюстрации к ситуациям нарушения правил дорожного движения: «Переход дороги в неположенном месте», «Выход на проезжую часть пешехода», «Обход трамвая сзади», «Обход троллейбуса, автобуса спереди», «Игра рядом с проезжей частью», «Нахождение близко к краю дороги».

Ход: воспитатель предлагает рассмотреть карточки с изображением дорожных знаков, выбирать те, которые он будет называть. Затем просит рассказать, правильно ли поступают герои дорожных ситуаций, какие правила дорожного движения они нарушают.

Природное окружение. Экологическое воспитание

1 . Имеет представление о различных природных объектах (воздух, вода, почва).

2. Имеет представление о переходе веществ из твердого состояния в жидкое и наоборот.

3. Имеет представление о нашей планете (Земля — огромный шар, на Земле есть материки, есть два полюса).

Материал: глобус, иллюстрации с изображением планет

Ход: воспитатель предлагает рассмотреть иллюстрации и ответить на вопросы:

- Что изображено на картинках?
- Как называется планета, на которой мы живем?
- Какую форму имеет Земля?
- (показывая глобус) Что это такое?
- Покажи на планете места, где очень холодно?
- Как называются эти места?
- Что происходит с водой на полюсах?
- Что произойдет со льдом, если он попадет в теплое место?
- Что обозначает голубой цвет на глобусе?
- * Какими цветами обозначена суша?
- Как ты думаешь, можно ли жить на Земле, если вдруг не станет воздуха, почвы, воды, света и тепла? Почему?

Имеет представления о растительности:

4. Леса

5. Луга

6. Сада

7. Поля

8. Различает и называет травянистые растения, кустарники, деревья, комнатные растения.

«Что где растет?»

Материал: большие карточки с изображением луга, леса, сада, поля; маленькие карточки с изображением растений: деревьев лесных (березы, ели, сосны, рябины), кустарников (сирени, малины, шиповника, лещины), лесных травянистых растений (Иван-чая, медуницы), грибов (мухомора, подосиновика, лисички), луговых (щавель, василька, клевера), злаков (пшеницы, ржи, кукурузы), садовых цветов (розы, астры, георгина, гладиолуса), садовых деревьев (яблони, груши, сливы, вишни), комнатных растений (традесканции, бегонии, бальзамина), карточки со схематичным изображением дерева, кустарника, травянистого растения, комнатного растения.

Ход: воспитатель предлагает рассмотреть карточки и подобрать к большим карточкам подходящие маленькие. Затем предлагает «расселить» растения по царствам: царство деревьев, царство кустарников, царство травянистых растений, царство комнатных цветов.

16.Имеет представление о взаимосвязи растений и животных одной экосистемы (например, леса), об их пищевой зависимости друг от друга.

«Кто чем питается?»

Материал: пять карточек с изображением лесных растений и животных. На первой изображены природные объекты (солнце, дождь), на второй — растения леса (береза, трава, грибы, ягоды), на третьей — животные, питающиеся растениями (насекомые, белка, заяц, мышь, лось), на четвертой — мелкие птицы и звери (дятел, еж, синица, ласка), на пятой — хищные звери и птицы (сокол, сова, волк).

Ход: воспитатель предлагает рассмотреть карточки, перечислить, что на них изображено, ответить на вопросы и выполнить задания:

- Где можно встретить все эти растения и животных: в водоеме, в лесу или в поле?
- Кем в лесу питаются хищные звери и птицы (сокол, сова, волк)?
- Кем питаются мелкие птицы и звери, которые живут в лесу (дятел, еж, синица, ласка)?
- Чем в лесу питаются насекомые, белка, заяц, мышь?

- Чем питаются растения?

10. Различает и называет характерные особенности домашних и диких животных.

11. Умеет устанавливать связи между средой обитания и внешним видом животных, средой обитания и их образом жизни.

12. Имеет представления о Красной книге, о растениях и животных родного края, занесенных в нее.

17. Имеет представление о деятельности людей по охране диких животных.

«Рассели по домам»

Материал: карточки с изображением домашних и диких животных, карточки со схематичным изображением леса и дома.

Ход: воспитатель предлагает расселить всех животных по «домам»: в один — диких животных, в другой — домашних. Затем спрашивает, чем отличаются дикие животные от домашних. Далее просит выбрать одно дикое животное, обитающее в родном крае, и рассказать о нем: особенности внешнего вида, способ передвижения, чем питается, как готовится к зиме, как защищается от врагов. Просит ответить на вопросы:

- Что делают люди, чтобы помочь диким животным в трудное время?
- Для чего нужна Красная книга?
- Каких животных, какие растения родного края ты знаешь, которые занесены в Красную книгу?

14. Умеет устанавливать причинно-следственные связи между состоянием окружающей среды и жизнью живых организмов.

15. Имеет представление о классификации животного мира: звери, птицы, насекомые, земноводные, рыбы и т. Д.

Материал: карточки с изображением животных: зверей, рыб, насекомых, птиц, земноводных (по 3-4 каждого класса).

Ход: воспитатель предлагает, называя животных, разделить их на группы. В первую группу — зверей (млекопитающих), во вторую — птиц, в третью — рыб, в четвертую — насекомых, в пятую — земноводных. Задает вопросы:

- Смогут ли рыбы жить не в воде? Почему?
- Могут ли птицы жить в воде? Почему?

18. Умеет ухаживать за растениями и животными в уголке природы.

Степень умения ухаживать за растениями и животными в уголке природы определяется посредством наблюдений за ребенком в повседневной жизни.

Развитие речи

Показатели:

25. **Может участвовать в коллективном разговоре (задавать вопросы, отвечать на вопросы).**

По наблюдению.

Оценка:

26. — ребенок называет любимые произведения.

2 — может вспомнить содержание, но затрудняется в названии произведения.

0 — не может назвать любимое произведение.

2. Умеет аргументировать ответ.

Материал: 10 карточек, на каждой изображено по 4 предмета. Три предмета относятся к одной

Обобщающей группе, четвертый — к другой. **Инструкция к проведению:**

Ребенку последовательно показывают карточки и просят назвать, какой предмет лишний и почему, **Оценка:**

27. — правильно определяет лишний предмет на всех карточках и объясняет, почему он так считает.

2 — допускает 3 — 4 ошибки в определении лишнего предмета и назывании обобщающих слов.

0 — допускает 5 и более ошибок в определении лишнего предмета, затрудняется в назывании некоторых обобщающих слов.

28. **Умеет последовательно и логично, понятно для собеседников, рассказывать о факте, событии, явлении.**

Материал: иллюстрации о цирке (сюжетные и предметные).

Инструкция к проведению: рассматриваем иллюстрации о цирке. Спрашиваем ребенка:

— Ты был в цирке?

— Расскажи, как это было.

Оценка:

29. — свободно и последовательно составляет рассказ из личного опыта.

2 — затрудняется последовательно составить рассказ.

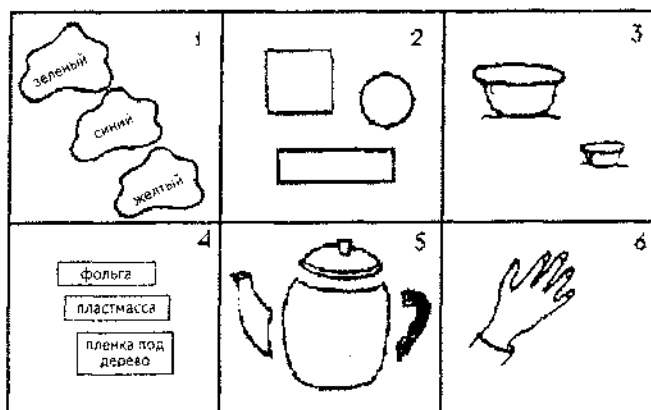

0 — затрудняется составить рассказ из личного опыта, только отвечает на вопросы.


30. **Составляет по плану и образцу рассказы из опыта.**

Смотри критерий № 3.

31. **Составляет по плану и образцу рассказы о предмете.**

Материал: картинки с изображением предметов или сами предметы, модели. **Инструкция:** ребенку предлагается описать предмет, используя модель.





Оценка:

32.— ребенок в соответствии с планом и образцом составляет рассказ по сюжетной картине, используя различные виды распространенных предложений, прямую и косвенную речь, предложения образно окрашенные. Рассказ развернутый.

2 — ребенок составляет рассказ, использует в основном однотипные предложения.

0 — нарушен план, рассказ короткий, лаконичный, предложения просты.

33.Составляет по плану и образцу рассказы по сюжетной картинке.

Материал: сюжетные картины, схемы.

Инструкция к проведению:

Ребенку предлагается сюжетная картина. По схеме или плану он должен составить рассказ.


Оценка:

34.— ребенок в соответствии с планом и образцом составляет рассказ по сюжетной картине, используя различные виды распространенных предложений, прямую и косвенную речь, предложения образно окрашенные. Рассказ развернутый.

2 — ребенок составляет рассказ, использует в основном однотипные предложения.

0 — нарушен план, рассказ короткий, лаконичный, предложения простые.

35.Составляет по плану и образцу рассказы по набору картин с фабульным развитием действия.



Материал: серии сюжетных картин.

Инструкция к проведению: ребенку предлагается составить рассказ по серии сюжетных картин.

Оценка:

Оценка дается по результатам выполнения двух заданий.

36.— ребенок составляет рассказ, логически правильно выстраивая последовательность смысловых звеньев, использует разнообразные по виду предложения, образно окрашенные.
2 — допускает неточность в последовательности, но взаимосвязано, предложения использует однотипные.

0 — нарушена логика рассказа, используемые предложения в основном простые.

37. Умеет находить слово с определенным звуком.

Вариант 1.

Материал: карточки (для каждого ребенка) с изображением различных предметов: на одной нарисованы предметы, в названиях которых есть звук Ж (рис. 1), на другой — предметы, в названии которых есть звук Ч (рис. 2). Карандаши.

Инструкция к проведению:

Задание 1. Педагог вместе с детьми рассматривает картинки (рис. 1) и предлагает: «Отметьте крестиком только те картинки, в которых есть звук «Ж».

Задание 2. Педагог вместе с детьми рассматривает картинки (рис. 2) и предлагает: «Отметьте крестиком только те картинки, которые обозначают слова со звуком Ч».

Оценка:

Оценка выполнения строится на анализе результатов двух заданий.

38.— ребенок правильно отметил 6 и более картинок (может четко провести звуковой анализ слова).

2 — ребенок правильно отметил 3—5 картинок (неточно выполняет звуковой анализ слова).

0 — ребенок правильно отметил менее 3 картинок (испытывает значительные трудности при проведении звукового анализа).

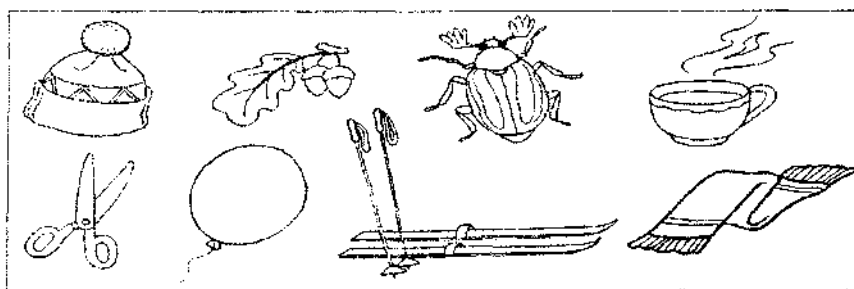


Рис. 1.




Рис. 2.

Оценка:

Оценка выполнения строится на анализе результатов двух заданий.

39.— ребенок правильно отметил 6 и более картинок (может четко провести звуковой анализ слова).

2 — ребенок правильно отметил 3—5 картинок (неточно выполняет звуковой анализ слова).

0 — ребенок правильно отметил менее 3 картинок (испытывает значительные трудности при проведении звукового анализа).

Вариант 2.

Материал: предметные картинки, 12 штук.

Инструкция к проведению: воспитатель показывает ребенку 12 предметных картинок и просит узнать те из них, в названиях которых встречается звук С и где он находится (в начале, в середине или в конце слова). Затем — звук Ш. Если ребенок эти задания выполнил правильно, то на другие звуки картинки не отбираются. Если ребенок с заданием не справился, то педагог предлагает ему указать картинки на другие, дополнительные, звуки. Дополнительные звуки

даются в следующей последовательности: З, Ж, К, Г. Выполняя задание, дети могут указать на следующие картинки:

С — астра, ослик, сова;

Ж — ножик;

Ш — вишня;

К — утка, ослик, волк, ножик, лук, корова;

40. — зонт;

Г — вагон.

Оценка:

4 — ребенок выполнил первое задание без ошибок.

2 — допустил 3—4 ошибки.

0 — допустил более 4 ошибок.

9. Умеет находить место звука в слове.

Материал: Картинки, в названии которых слышен звук С: сумка, санки, стакан, слон, скамейка, нос, автобус, ананас, лиса, носок, мост, капуста. **Инструкция к проведению:**

1 серия. Последовательно показываем и называем картинки. Спрашиваем: «Какой звук встречается во всех словах?». Предлагаем определить место, где находится этот звук в разных словах: в начале, в середине или в конце.

2 серия. Предлагаем придумать и назвать слова: В которых звук С слышен:

- в начале слова;
- в конце слова;
- в середине слова.

Аналогичные задания предлагаются с картинками, в названии которых имеются звуки Р и Ш.

Оценка:

41. — ребенок правильно выделяет звук из слова и самостоятельно подбирает слова с определенным звуком.

2 — ребенок допускает ошибки в выделении звука из слова, но сам исправляет их, самостоятельно подбирает слова с определенным звуком.

0 — ребенок часто допускает ошибки в выделении и подборе слов с определенным звуком.

42. Находит в предложении слова с заданным звуком.

Инструкция к проведению:

Воспитатель произносит фразу и просит ребенка назвать слова с заданным звуком:

«У мамы новая сумка. Под сосной растет гриб». Звук С.

«Миша вылепил снеговика. Мама шьет платье». Звук Ш.

«На столе стоит лампа. На грядке вырос лук». Звук Л.

«Рома увидел рака. На крючке висит веревка». Звук Р.

Воспитатель предлагает ребенку назвать по очереди все звуки в слове «сумка».

Оценка:

43. — ребенок определяет все слова с заданным звуком.

2 — допускает 2—3 ошибки.

0 — допускает более 3 ошибок.

44. Различает понятия: «звук», «слог», «слово», «предложение».

Материал: 12 предметных карточек.

Инструкция к проведению: воспитатель предлагает ребенку найти карточку с предметом, в названии которого слышится звук «С», с этим звуком назвать слово. В этом слове выделить количество слогов. Назови их по очереди. Составить предложение с этим словом. Сколько слов в твоём предложении. Назови первое слово, второе и т. Д.

Оценка:

45. — ребенок различает все понятия.

2 — различает 2—3 понятия, допускает ошибки.

0 — пересказ лаконичный, нарушена последовательность.

46. Последовательно, без повторов передает содержание литературного текста.

Инструкция к проведению: воспитатель предлагает ребенку пересказать небольшое литературное произведение или знакомую сказку («Лисичка-сестричка и серый волк», «Заяц — хвостун»).

Бишка

— А ну-ка, Бишка, прочти, что в книжке написано!

Понюхала собака книжку, да и прочь пошла.

— Не мое, — говорит, — дело книги читать; я дом стерегу, по ночам не сплю, лаю, воров да волков гоняю. Будет с меня и того. (К. Ушинский)

Оценка:

47.— ребенок пересказывает эмоционально, передавая интонационно, в зависимости от смысла, точно передавая текст произведения.

2 — пересказывает неэмоционально, допускает ошибки в последовательности или пересказывает не близко к тексту.

0 — пересказ лаконичный, нарушена последовательность.

48. Умеет драматизировать небольшие произведения.

По наблюдению.

Оценка:

49.— ребенок умеет драматизировать небольшие произведения, используя различные средства выразительности: мимику, жесты, интонацию, проявляет творчество в их использовании.

2 — при драматизации не всегда использует средства выразительности, требуется небольшая помощь взрослого.


0 — играет свою роль без эмоций, или они проявляются только при напоминании взрослого.

14. Последовательно называет слова в предложении (см. задание № 10),

15. Последовательно называет звуки в словах (см. задание № 9)

16. Последовательно называет слоги в словах (см. задание № 10).

Инструкция к проведению: придумай предложение, используя слова: дети, мыло, моют, руки. Назови первое слово, второе, третье, четвертое. Назови последовательно, из каких звуков состоит слово «мыло». Назови, сколько слогов в слове «дети».



Оценка:

50.— ребенок последовательно называет слова в предложении, звуки в словах, слоги в словах.

2 — допускает 1 — 2 ошибки в последовательности.

0 — не может назвать последовательно слова, звуки, слоги.

51. Употребляет в речи синонимы.

Д/и «Скажи по-другому».

Инструкция к проведению: воспитатель говорит, что в этой игре дети должны будут вспомнить слова, похожие по смыслу на то слово, которое он назовет.

Образец: «Большой», — предлагает воспитатель. Дети называют слова: «Огромный, крупный, громадный, гигантский».

Красивый — пригожий, хороший, прекрасный, прелестный, чудесный. Мокрый — сырой, влажный. Веселый — задорный, озорной, радостный. Большой — огромный, громадный. Бежит — мчится, несется, торопится. Скачет — прыгает. Горюет — печалится, грустит. Кричит — орет. Мерзнет — зябнет.

Готовясь к проведению игры, воспитатель заранее подбирает слова, имеющие ряд синонимов. Эти слова лучше записать, чтобы долго не припоминать, так как игра проходит в быстром темпе.

Оценка:

4 — ребенок может подобрать синоним ко всем словам. 2 — подбирает синонимы к 5—6 словам.
О — подбирает синонимы к 2—3 словам.

52. Употребляет в речи антонимы.

Вариант 1.

Материал: таблица.

Инструкция к проведению: скажи наоборот, например: сильный ветер — слабый ветер.

Высказывания воспитателя	Ответы детей
Сильный ветер	
Высокий дом	
Короткая дорога	
Мальчик подбежал	
Девочка смеется	
Зайчик заболел	
Толстая доска	
Грязная одежда	
Самолет улетел	
Солнечный день	
Глубокая тарелка	
Хороший поступок	

Оценка:

53. — 12 правильных ответов.

2 — 8 — 11 правильных ответов.

О — менее 8 правильных ответов.

Вариант 2.

Ведущий называет слово и бросает мячик одному из игроков. Тот должен поймать его и, бросив мячик обратно, назвать слово с противоположным значением. Повторять слова *нельзя*. Игрок, неправильно назвавший слово, выбывает из игры. Победитель становится новым ведущим, и игра начитается снова.

Более сложный вариант. Ведущий называет уже не одно слово, а пару. Например, он может предложить игрокам словосочетание: «Светлый день». Игрок отвечает: «Темная ночь».

Ниже представлены слова, к которым надо подобрать противоположные по значению.

Образец: Кислый — сладкий.

Хороший —

Черный —

Продавать —

День —

Широкий —

Зима —

Ранняя весна —

Низкий —

Земля —

Высокое дерево —

Помнить —

54. Употребляет в речи сложные предложения разных видов.

Материал: любимые сказки детей.

Инструкция к проведению:

Воспитатель предлагает ребенку рассказать любимую сказку. Воспитатель фиксирует в таблице количество предложений разных видов.

Таблица для фиксирования предложений

Виды предложений		
простые	сложносочиненные	сложноподчиненные

Оценка:

55.— использует все виды предложений,

2 — использует 1 — 2 вида предложений.

0 — использует часто простые предложения.

56. В общении с взрослыми и сверстниками пользуется формулами словесной вежливости, говорит спокойно, не повышая голоса.

По наблюдению.

Оценка:

57.— ребенок в общении всегда вежлив, говорит спокойно.

2 — в общении иногда проявляется повышение голоса, раздражительность, вежливые слова употребляет, но не всегда.

0 — очень редко использует в общении вежливые слова, часто переходит на крик.

58. Может различать литературные жанры (сказка, рассказ, стихотворение).

Материал: по три книги каждого жанра: сказка, рассказ, стихотворение. Например:

• 1. Сказки: «Сказка про храброго зайца» Д. Мамина-Сибиряка, русская народная сказка «Снегурочка», русская народная сказка «Лиса и рак».

• 2. Стихотворения: «Кем быть?» В. Маяковского, «Тараканище» К. И. Чуковского, «Посидим в тишине» Е. Благиной.

• 3. Рассказы: «Живая шляпа» Н. Носова, «Серебряное копытце» П. Бажова, «Гадкий утенок» Г.-Х. Андерсена.

Инструкция к проведению: рассмотреть с детьми книги, уточнить их название. Предложить детям разложить книги, ответить на вопрос: «Какие книги подходят друг к другу и почему?»

Оценка:

59.— подбирает все книги по жанрам и объясняет, почему так разложил.

2 — подбирает все книги, но не может объяснить, почему так разложил, или допускает 2—3 ошибки при объединении книг.

0 — допускает 4—6 ошибок при раскладывании книг на группы по жанрам, затрудняется объяснить свои действия.

60. Может назвать любимые сказки и рассказы и рассказать отрывок из произведения (критерий № 26).

Инструкция к проведению: воспитатель просит назвать ребенка любимые сказки и рассказы.

Оценка:

61.— ребенок называет любимые произведения.

2 — может вспомнить содержание, затрудняется в названии произведения.

0 — не может назвать любимое произведение.

62. Может прочесть 1—2 любимых стихотворения, 2—3 считалки, 2—3 загадки.

Инструкция к проведению: воспитатель просит ребенка прочитать любимые стихотворения, считалки, загадать загадки. (Можно по наблюдению).

Оценка:

63.— ребенок может прочесть 1 — 2 стихотворения, 2—3 считалки, 2—3 загадки.

2 — может вспомнить 1 стихотворение, 1 считалку, 1 загадку.

0 — не может вспомнить стихотворение, знает 1 считалку, может загадать 1 загадку.

64. Может назвать 2—3 авторов.

Материал: портреты писателей.

Инструкция к проведению: воспитатель просит ребенка назвать знакомых писателей, поэтов.

Оценка:

4 — ребенок называет 2—3 или больше авторов. 2 — может назвать одного автора. 0 — не может назвать.

65. Может назвать 2—3 иллюстраторов детских книг.

Материал: книги с иллюстрациями.

Инструкция:

Воспитатель просит назвать ребенка, кто рисовал для этих книг такие красивые рисунки.

Оценка:

66.— ребенок называет 2—3 или больше иллюстраторов.

2 — может назвать одного иллюстратора.

0 — не может назвать.

67. Может выразительно, в собственной манере прочесть стихотворение (см. критерий № 22).

Инструкция к проведению: воспитатель просит ребенка прочитать знакомое стихотворение.

Оценка:

68.— ребенок читает стихотворение, используя различные выразительные средства, проявляя творчество в их применении.

2 — читает стихотворение, при поправке воспитателя старается использовать выразительные средства.

0 — стихотворение читает тихо, не выразительно.

69. Может пересказать отрывок из сказки или пьесы (см. критерий № 21).

Инструкция к проведению:

Воспитатель просит ребенка вспомнить и рассказать знакомую сказку, рассказ,

Оценка:

70.— ребенок пересказывает произведение, точно передавая содержание.

2 — пересказывает при помощи вопросов воспитателя.

0 — не может пересказать произведение.

Художественно-эстетическое воспитание

Задание: индивидуальная беседа «Вернисаж».

Знакомство с искусством

1 . Знать виды изобразительного искусства:

- а) живопись,
- б) графика,
- в) скульптура,
- г) декоративно-прикладное, народное искусство.

Называть основные средства выразительности.

2. Высказывать эстетические суждения о произведениях искусства.

Материал: картинки или предметы: Дымка, Филимоново, Городец, Хохлома, Гжель, Полхов-Майдан.

Воспитатель спрашивает ребенка о предметах или изображениях на картинках, о том, что ему нравится, почему, на что похоже, характерные признаки и детали.

Изобразительная деятельность

Задание: коллективный рисунок детей: «Наш детский сад».

Анализ работ ребенка в течение года.

1 . Создавать индивидуальные и коллективные рисунки:

- а) декоративные,
- б) предметные,
- в) сюжетные на темы окружающей жизни и литературных произведений.

2. Использовать в рисовании различные материалы, способы создания изображения,

Лепка

Задание: сюжетная композиция «Три медведя».

1 . Лепить различные предметы, передавая их форму, пропорции, позы, движения фигур.

2. Создавать сюжетные композиции 2—3 и более фигур.

Задание по образцу: «Слепи ветку рябины»,

73.Выполнять декоративные композиции способами наклепа и рельефа.

Задание: «Вылепи дымковскую (филимоновскую) игрушку».

74.Расписывать вылепленные изделия по мотивам народного искусства.

Аппликация

Задание: «Декоративная рыбка» (птичка)

1 . Создавать изображения различных предметов, используя бумагу разной фактуры и усвоенные способы вырезания и обрывания.

2. Создавать при помощи аппликации сюжетные и декоративные композиции.

Задание: «Украсть бумажный силуэт». Используется дымковская или филимоновская роспись, в зависимости от используемой игрушки в предыдущем задании. Умение украшать в соответствии с формой и особенностями народного промысла.

Конструирование

Задание: коллективная работа «Улицы города». Предложить детям различные виды конструкторов (образцы, схемы); (дома, транспорт, дороги, скверы).

1 . Видеть конструкцию предмета и анализировать ее с учетом практического назначения.

2. Создавать различные конструкции предмета в соответствии с его назначением.

3. Создавать модели из пластмассового и деревянного конструктора по рисунку и словесной инструкции.

Ручной труд

Задание: «Коврик».

Переплести бумажную основу полосками цветной бумаги.

Задание: изготовление игрушки.

1 . Делать разметку по шаблону на ткани при изготовлении игрушек.

2. Изготавливать объемные игрушки.

3. Работать с иглой (вдевать нитку в иглу, завязывать узелок, пришивать вешалку, пуговицу, шить швом «вперед иглу»).

Игра

Примечание: исследование проводится при помощи метода наблюдения.

Диагностическая карта «Игровая деятельность»

Подготовительная группа на 20 ____/20 ____ учебный год Дата проведения: _____ 20 ____ г.

Воспитатели: _____

Обработка результатов:

76.балла — делает все самостоятельно,

2 балла — делает самостоятельно, при затруднении обращается за помощью к взрослым.

0 баллов — в большей степени не справляется с предложенными заданиями.

Таблица 50

№ п/п	Ф. И. ребенка	Сюжетно-ролевые игры														Театрализованные игры									
		77. Умение творчески организовывать сюжетно-ролевые игры		2. Самостоятельность в выборе темы для игры, использование знаний, полученных при восприятии окружающего, из литературных произведений и телевизионных передач, мультфильмов		3. Сознательность отношения к соблюдению правил ролевого взаимодействия, качество исполняемых ролей, их социальная значимость		4. Умение реализовывать свои возможности в обыгрывании характеров, сюжетов, ролей		5. Развитие творческого воображения в совместно развернутой игре, согласовывая свой игровой замысел с замыслами сверстников		6. Выполнение различных ролей в соответствии с сюжетом игры, используя атрибуты, конструкторы, строительный материал		7. Самостоятельность в создании недостающих для игр предметов, деталей {овощи и фрукты, угощения, билеты для игры в театр, деньги для игры в магазин}		8. Умение самостоятельно выбирать сказку, стихотворение, песню для постановки		9. Умение готовить необходимые атрибуты и декорации к будущему спектаклю		10. Умение распределять между собой обязанности и роли		11. Творческая самостоятельность, эстетический вкус в передаче образа, отчетливость произношения, использование выразительности драматизации (поза, жесты, мимика, голос, движения)		12. Умение использовать различные виды театра (теневой, пальчиковый, кукольный и др.)	
1	2	Н. г.	К. г.	Н. г.	К. г.	Н. г.	К. г.	Н. г.	К. г.	Н. г.	К. г.	Н. г.	К. г.	Н. г.	К. г.	Н. г.	К. г.	Н. г.	К. г.	Н. г.	К. г.	Н. г.	К. г.	Н. г.	К. г.
		3	4	5	6	7	8	9	10	11	12	13	14	15	16	17		19		21	22	23	24	25	26

Продолжение диагностической карты

Итоговая таблица

Таблица 52

Разделы программы	Кол-во показателей	Количество баллов по уровням				
		Низкий	Средний с тенденцией к низкому	Средний	Средний с тенденцией к высокому	Высокий
1. Ребенок и окружающий мир:						
• Предметное окружение	5	0—4	5—8	9—12	13—16	17—24
• Явления общественной жизни	15	0—12	13—24	25—36	37—48	49—60
• Природное окружение. • Экологическое воспитание	17	0—14	15—22	23—41	42—54	55—68
Итого по разделу	37	0—30	31—59	60—89	90—118	119—148
2. Развитие речи и художественная литература	27	0—22	23—43	44—65	66—86	87—108
3. Сенсорное воспитание и формирование элементарных математических представлений	26	0—21	22—42	43—62	63—83	84—104
4. Воспитание КГН и трудовое воспитание:						
• Культурно-гигиенические навыки	10	0—8	9—16	17—24	25—32	33—40
• Труд по самообслуживанию	3	0—3	4—5	6—7	8—10	11—12
• Хозяйственно-бытовой труд	4	0—3	4—6	7—10	11—13	14—16
• Труд в природе	2	0—2	3	4—5	6	7—8
Итого по разделу	19	0—15	16—30	31—46	47—61	62—76
5. Художественно-эстетическое воспитание:						
• Знакомство с искусством	5	0—4	5—8	9—12	13—16	16—24
• Рисование	2	0—2	3	4—5	6	7—8
• Лепка	4	0—3	4—6	7—10	11—13	14—16
• Аппликация	2	0—2	3	4—5	6	7—8
• Конструирование	3	0—3	4—5	6—7	8—10	11—12
• Ручной труд	4	0—3	4—6	7—10	11—13	14—16
Итого по разделу	20	0—16	17—32	33—48	49—64	65—80
6. Игра:						
• Сюжетно-ролевая игра	7	0—5	6—11	12—17	18—22	23—28
• Театрализованная игра	5	0—4	5—8	9—12	13—16	17—20
• Подвижные игры	4	0—3	4—6	7—10	11—13	14—16
• Дидактические игры	4	0—3	4—6	7—10	11—13	14—16
Итого по разделу	20	0—16	17—32	33—48	49—64	65—80
Итого по всем разделам программы	149	0—119	120—238	239—358	359—481	482—596

ПЕРСПЕКТИВНЫЙ ПЛАН РАЗВЛЕЧЕНИЙ И ДОСУГОВ В РАЗНОВОЗРАСТНОЙ ГРУППЕ ОТ 5 ЛЕТ ДО ЗАВЕРШЕНИЯ ОБРАЗОВАТЕЛЬНЫХ ОТНОШЕНИЙ	
Месяц	Организационно-педагогическая работа
Сентябрь	<p>Развлечение «1 сентября – День знаний».</p> <p>Цель: показать детям общественную значимость праздника – День знаний; доставить радость, создать веселое праздничное настроение; развивать самостоятельность и инициативу, художественно – эстетический вкус; воспитывать аккуратность, дружелюбие.</p>
Октябрь	<p>1. Развлечение «Загадки с овощной грядки».</p> <p>Цель: закреплять представление детей об овощах; расширять словарный запас по теме; закрепить певческие и двигательные умения и навыки.</p> <p>2. Праздник осени.</p>
Ноябрь	<p>1. Развлечение «Мама – солнышко моё».</p> <p>Цель: вызвать эмоциональный отклик детей, воспитывать любовь, уважение к маме.</p> <p>3. Игра – драматизация по сказке Ш. Перро «Красная Шапочка».</p> <p>Цель: развивать речь и творческие способности детей, умение внимательно следить за ходом сказки и действиями сказочных персонажей; совершенствовать коммуникативную деятельность и двигательную активность.</p>
Декабрь	<p>1. Показ русской народной сказки «Лиса, заяц и петух».</p> <p>Цель: побуждать детей к активному участию в театрализованной игре, развивать речь, творческие способности, коммуникативные навыки, воспитывать</p>

	<p>самостоятельность в игре.</p> <p>2. Новогодний утренник.</p>
Январь	<p>1. Игра – викторина «Мы любим сказки».</p> <p>Цель: вызвать радость от встречи с любимыми героями сказок, формировать запас литературных художественных впечатлений, воспитывать интерес к чтению, любовь к устному народному творчеству, желание принимать участие в командных соревновательных играх,</p> <p>4. Игра – забава «Жмурки с колокольчиком».</p> <p>Цель: создать у детей радостное настроение, вызвать желание участвовать в игре вместе со всеми.</p>
Февраль	<p>1 Физкультурное развлечение на тему: «Бравые солдаты»</p> <p>Цель: способствовать закреплению навыков выполнения основных видов движений; развивать физические, волевые качества, целеустремлённость; воспитывать любовь к Родине; чувство уважения к Российской армии.</p> <p>2. Театрализованная игра «Заяц - хвоста».</p> <p>Цель: учить детей активно участвовать в совместных играх, четко выполнять действия взятой на себя роли; воспитывать дружбу, умение действовать согласовано.</p>
Март	<p>1..Развлечение «Загадки весны».</p> <p>Цель: создать у детей радостное настроение, развивать познавательный интерес к окружающему миру природы, воспитывать чувство уважения к товарищам и партнерам по игре.</p> <p>2. Развлечение к 8 Марта.</p>
Апрель	<p>1. Развлечение «Путешествие в страну безопасных дорог». Цель: формировать у детей навыки безопасного поведения на дорогах; развивать умение ориентироваться в различной обстановке, воспитывать грамотных пешеходов.</p> <p>2. Весеннее развлечение.</p>
Май	<p>1. Развлечение «Вместе весело шагать».</p>

	Цель: воспитывать коммуникативные качества, доставить радость детям.
--	--

**Перспективный план работы с родителями в
Разновозрастной группе от 5 лет до завершения образовательных
отношений**

- развитие интересов и потребностей ребенка;
- распределение обязанностей и ответственности между родителями в постоянно меняющихся ситуациях воспитания детей;
- поддержка открытости во взаимоотношениях между разными поколениями в семье;

- выработка образа жизни семьи, формирование семейных традиций;
- понимание и принятие индивидуальности ребенка, доверие и уважение к нему как к уникальной личности.

Данная цель реализуется через следующие задачи:

- воспитание уважения к детству и родительству;
- взаимодействие с родителями для изучения их семейной микросреды;
- повышение и содействие общей культуры семьи и психолого-педагогической компетентности родителей;
- оказание практической и теоретической помощи родителям воспитанников через трансляцию основ теоретических знаний и формирование умений и навыков практической работы с детьми;
- использование с родителями различных форм сотрудничества и совместного творчества, исходя из индивидуально-дифференцированного подхода к семьям.
- **Основными условиями** необходимыми для реализации доверительного взаимодействия между ДООУ и семьей, являются следующие:

-- изучение семей воспитанников: учет различий в возрасте родителей, их образовании, общем культурном уровне, личностных особенностей родителей, их взглядов на воспитание, структуры и характера семейных отношений и др.;

-- открытость детского сада семье;

-- ориентация педагога на работу с детьми и родителями

Месяц	Название мероприятия	Цель проведения Мероприятия
Сентябрь	1. Родительское собрание «Начало учебного года. Воспитательно - образовательный процесс в разновозрастной группе»	Активация родительского внимания к вопросам воспитания, развития и жизни ребенка в детском саду. Познакомить с задачами на учебный год.
	2. Папка - передвижка «Сентябрь – наблюдаем, играем, читаем»	Привлечение внимания родителей к полезной и нужной информации.
	3. Консультации для родителей «Возрастные особенности детей 5-6 лет», «Все о детском питании»	Знакомство родителей с психологическими и возрастными особенностями детей 5-6 лет. Формирование единого подхода к правилам питания в детском саду и дома.
	4. Памятка для родителей «Рекомендуемая литература для чтения родителями детям 5-6	Распространение педагогических знаний среди родителей.

	лет»	
	5. Анкетирование «Чего вы ждете от детского сада в этом году»	Получение и анализ информации об отношении родителей к характеру и формам взаимодействия детского сада с семьей.
	6. Индивидуальные беседы с родителями «Этика поведения ребёнка в детском саду»	Повышение педагогической культуры родителей.
Октябрь	1. Папка - передвижка «Октябрь – наблюдаем, играем, читаем»	Привлечение внимания родителей к полезной и нужной информации.
	2. Консультации для родителей «Речевое развитие ребенка 5-6 лет»	Психолого – педагогическое просвещение родителей по вопросам речевого развития ребёнка.
	3. Папка-передвижка «Речевые игры для детей 5-6 лет»	Распространение педагогических знаний среди родителей.
	4. Памятка для родителей «Семь правил как чистить зубы»	Привлечение внимания родителей к полезной и нужной информации.
	5. Конкурс поделок «Осенняя фантазия»	Развитие творческого взаимодействия родителей и детей.

	6. Праздник «Осень золотая»	Способствовать созданию положительных эмоций.
	7. Индивидуальные беседы с родителями «Чем занять ребенка дома в выходные дни»	Повышение педагогической культуры родителей.
Ноябрь	1. Папка - передвижка «Ноябрь – наблюдаем, играем, читаем»	Привлечение внимания родителей к полезной и нужной информации.
	2. Консультации для родителей «Ребенок и дорога. Правила поведения на улицах города», «Здоровые дети в здоровой семье».	Повышение педагогической культуры родителей. Пропаганда здорового образа жизни.
	3. Совместный досуг с родителями «Мама – счастье мое!»	Способствовать созданию праздничного настроения.
	4. Выставка детских рисунков «Моя мама»	Развитие творческого взаимодействия родителей и детей.
	5. Индивидуальные беседы с родителями «Пример родителей	Пропагандировать семейные ценности, любовь и уважение к

	– большая роль в воспитании»	семье.
Декабрь	1. Папка - передвижка «Декабрь – наблюдаем, играем, читаем»	Привлечение внимания родителей к полезной и нужной информации.
	2. Консультация «Грипп. Меры профилактики. Симптомы данного заболевания».	Ознакомление родителей с основными факторами, способствующими укреплению и сохранению здоровья дошкольников.
	3. Конкурс на лучшую кормушку	Привлечение родителей к совместному труду.
	4. Памятка для родителей «Как сделать зимнюю прогулку с ребенком приятной и полезной»	Повышение педагогической культуры родителей.
	5. Анкетирование родителей «Условия здорового образа жизни в семье».	Анализ информации и выявление вопросов, волнующих родителей по данной теме.
	6. Украшение группы к празднику Нового года. Пошив костюмов к утреннику.	Способствовать созданию праздничного настроения.
	7. Конкурс творческих работ «Елочная игрушка», «Новогодняя елка»	Привлечение родителей к работе детского сада.

	8. Новогодний утренник	Развитие эмоционально-насыщенного взаимодействия родителей, детей и работников детского сада.
Январь	1. Папка - передвижка «Январь – наблюдаем, играем, читаем»	Привлечение внимания родителей к полезной и нужной информации.
	2. Консультации для родителей «Формирование элементарных математических представлений у детей старшего дошкольного возраста», «Закаливание – одна из форм профилактики заболевания детей»	Психолого – педагогическое просвещение родителей по вопросам познавательного развития ребёнка. Формирование единого подхода к методам оздоровления и закаливания детей в детском саду и дома.
	3. Фотовыставка «Зимние развлечения всей семьей»	Активация родителей в работу группы.
Февраль	1. Папка - передвижка «Февраль – наблюдаем, играем, читаем»	Привлечение внимания родителей к полезной и нужной информации. Помочь отцам понять свою роль в развитии личности ребенка,

		поднять статус отца в семье. Привлечь внимание родителей к информации.
	2. Консультация для родителей «Роль отца в воспитании ребенка», «Народные традиции. Масленица»	Получение и анализ информации об отношении «Папа – ребенок» Совместный отдых детей и родителей.
	3. Анкетирование «Какова роль отца в семье?»	Развитие творческого взаимодействия родителей и детей.
	4. Праздник для пап и дедушек к 23 февраля	Информировать родителей о важности данного вопроса.
	5. Выставка детских рисунков «Мой папа»	
	6. Индивидуальные беседы с папами «Кого вы считаете главным в воспитании ребенка?»	
Март	1. Папка - передвижка «Март – наблюдаем, играем, читаем»	Привлечение внимания родителей к полезной и нужной информации.

	2. Консультации для родителей «Мама – слово золотое», «Как предупредить весенний авитаминоз»	Распространение педагогических знаний среди родителей.
	3. Фотовыставка «Мамочка милая моя»	Способствовать созданию праздничного настроения.
	4. Утренник «8 марта»	Способствовать созданию праздничного настроения.
Апрель	1. Папка - передвижка «Апрель – наблюдаем, играем, читаем»	Привлечение внимания родителей к полезной и нужной информации.
	2. Спортивный досуг с родителями «День здоровья»	Привлечь к участию в досуге и жизни детского сада родителей. Дать родителям полезные советы по воспитанию вежливости у детей. Пропаганда здорового образа жизни.
	3. Консультации для родителей «Вежливость воспитывается вежливостью», «ИКТ как средство формирования ЗОЖ у дошкольников»	Знакомство с требованиями обучения детей правилами пожарной безопасности.

	4. Памятка для родителей «Помогите детям запомнить правила пожарной безопасности»	Привлечь родителей к полезной и нужной информации.
	5. Индивидуальные беседы с родителями «Как повысить двигательную активность детей»	
Май	1. Папка - передвижка «Май – наблюдаем, играем, читаем»	Привлечение внимания родителей к полезной и нужной информации.
	2. Выставка творческих работ ко Дню Победы.	Развитие творческого взаимодействия родителей и детей.
	3. Спортивный праздник «Мама, папа, я - спортивная семья!»	Взаимодействие родителей, детей и сотрудников ДОУ.
	4. Консультации для родителей «Развитие творческих способностей», «Бережем здоровье с детства или 10 заповедей здоровья»	Обогащение педагогических знаний о развитии творческих способностей детей.

	<p>5. Памятка для родителей «Осторожно, компьютер»</p>	<p>Ознакомление родителей с основными факторами, способствующими укреплению и сохранению здоровья дошкольников.</p>
	<p>6. Родительское собрание на тему «Вот и стали мы на год взрослее»</p>	<p>Подведение итогов совместного воспитательно-образовательного процесса.</p>

Материально-техническое обеспечение Программы

Материально-техническое оснащение	Содержание
<p><u>Кабинет заведующего:</u> Нормативно - правовая документация; Компьютер, сканер, принтер, ноутбук; Документация по содержанию работы в МБДОУ: охрана труда, приказы, пожарная безопасность и др.</p>	<p>Индивидуальные консультации; Беседы с педагогическим, медицинским, обслуживающим персоналом и родителями</p>
<p><u>Методический кабинет:</u> Педагогическая, методическая и детская литература; Демонстрационный, раздаточный материал для занятий, дидактический игровой материал. Документация по содержанию работы в МБДОУ: годовой план; протоколы педагогических советов; аттестация и повышение квалификации педагогов; образовательные программы и др).</p>	<p>Осуществление методического сопровождения педагогов в организации образовательной деятельности. Организация консультаций, педсоветов, методических семинаров и других форм повышения квалификации, педагогического мастерства</p>
<p><u>Музыкальный зал:</u> Методико-музыкальная литература, костюмы и атрибуты, детские музыкальные инструменты, музыкальные пособия.</p>	<p>Логоритмика, праздники, досуги, занятия, индивидуальная работа, релаксация, индивидуальные консультации для родителей и педагогов: - развитие музыкальных способностей детей, их эмоционально-волевой сферы; - развитие воображения, творчества; - развитие музыкально-эстетических способностей детей</p>
<p><u>Физкультурный зал:</u> Методическая здоровьесберегающая литература, спортивный инвентарь, массажные дорожки, сенсорные мячи, мяч-хоп, батут, баскетбольные кольца.</p>	<p>Утренняя гимнастика, коррекционная физкультура, спортивные праздники, досуги: укрепление здоровья детей, приобщение к здоровому образу жизни, развитие двигательных способностей;</p>

<p><u>Групповые помещения с учетом возрастных особенностей:</u> Игрушки и игры, дидактический и раздаточный материал, детская художественная литература, доска для занятий, ширмы, плакаты, ноутбуки и интерактивные доски</p>	<p>Воспитательно-образовательная работа, посредством:</p> <ul style="list-style-type: none"> - различных форм игровой деятельности; - учебно - развивающих зон; - мини-музеев; - учебно-игрового оборудования
<p><u>Коридоры ДООУ:</u> Стенды для родителей (нормативно-правовая документация, содержание работы МБ ДООУ); Стенды для сотрудников (пожарная безопасность, охрана труда и др.).</p>	<p>Информационно-просветительская работа с сотрудниками МБДООУ и родителями.</p>
<p>«Зеленая зона»- территория ДООУ Участки для прогулок, цветники, огород, информационные и познавательные объекты</p>	<p>Прогулки, игровая деятельность, физкультура, досуги, праздники, самостоятельная двигательная активность:</p> <ul style="list-style-type: none"> - развитие познавательной, трудовой деятельности; - воспитание экологической культуры;
<p><u>Медицинский кабинет:</u> Процедурный кабинет Медицинский кабинет; Комплект оборудования для обследования здоровья детей, проведения профилактических мероприятий</p>	<ul style="list-style-type: none"> - оздоровительные и закалывающие процедуры; - информирование. <p>Осмотр детей, диагностика состояния здоровья, консультации врача, медсестры; Консультативно-просветительская работа с родителями и сотрудниками ДООУ</p>

Обеспеченность методическими материалами

Образовательная область	Программно-методическое обеспечение
«Социально-коммуникативное развитие»	<p>Федеральная образовательная программа дошкольного образования, 2022.</p> <p>Нищева Н. В., Кириллова Ю. А. «Я люблю Россию!» Парциальная программа. Патриотическое и духовно-нравственное воспитание детей старшего дошкольного возраста (с 5 до 7 лет) в соответствии с ООП. - СПб.: 000 «ИЗДАТЕЛЬСТВО «ДЕТСТВО-ПРЕСС», 2023. — 128 с.</p> <p>Инновационная программа дошкольного образования «От рождения до школы» / Под ред. Н.Е. Вераксы, Т. С. Комаровой, Э. М. Дорофеевой. - 6-е изд., доп. - М.: Мозаика - Синтез, 2020, - 368 с.</p> <p>Тимофеева Л. Л. Формирование культуры безопасности у детей от 3 до 8 лет. Парциальная программа. — СПб. : ООО «ИЗДАТЕЛЬСТВО «ДЕТСТВО-ПРЕСС», 2019. — 117 с.</p> <ol style="list-style-type: none"> 1. Абрамова Л.В., Слепцова И.В. «Социально-коммуникативное развитие дошкольников» - М: Мозаика-Синтез, 2021 г. 2. Авдеева Н.Н., Князева О.Л., Стеркина Р.Б. «Безопасность» - СПб.: Детство-Пресс, 2016 г. 3. Алешина Н.В. «Знакомство дошкольников с родным городом и страной» - М.: УЦ Перспектива, 2014 г. 4. Алмазова О.В., Бухалоевкова Д.А., Веракса А.Н., Якупова В.А. «Развитие саморегуляции у дошкольников», М.: Мозаика-Синтез, 2019 г. 5. Белая К.Ю. «Формирование основ безопасности у дошкольников» - М.: Мозаика- Синтез, 2017 г. 6. Буре Р.С. «Социально-нравственное воспитание дошкольников» - М: Мозаика-Синтез, 2018 г. 7. Веракса А.Н., Веракса Н.Е. «Пространство детской реализации: проектная деятельность дошкольников. 5-7 лет». Методическое пособие. ФГОС, М: Мозаика-Синтез, 2020, 64с. 8. Губанова Н.Ф. «Игровая деятельность в детском саду» – М.: Мозаика-Синтез, 2020 г. 9. Короткова Н.А. «Сюжетная игра дошкольников» - М.: «Линка-Пресс», 2016 г. 10. Куцакова Л.В. «Трудовое воспитание в детском саду. Система работы с детьми 3-7 лет» - М.: Мозаика-Синтез, 2016 г. 11. Найбауэр А.В., Куракина О.В. «Развивающие игровые сеансы в ясельных группах детского сада. Конспекты занятий с детьми 1-3 лет» - М: МОЗАИКА-

	<p>12. Короткова Н.А. «Сюжетная игра дошкольников» - М.: «Линка-Пресс», 2016 г.</p> <p>13. Куцакова Л.В. «Трудовое воспитание в детском саду. Система работы с детьми 3-7 лет» - М.: Мозаика-Синтез, 2016 г.</p> <p>14. Найбауэр А.В., Куракина О.В. «Развивающие игровые сеансы в ясельных группах детского сада. Конспекты занятий с детьми 1-3 лет» - М: МОЗАИКА-СИНТЕЗ, 2021. – 336с.</p> <p>15. Пантелеева Н.Г. «Знакомим детей с малой Родиной» - М.: ТЦ «Сфера», 2015 г.</p> <p>16. Петрова В.И., Стульник Т.Д. «Этические беседы с детьми 4-7 лет» - М.: Мозаика-Синтез, 2020 г.</p> <p>17. Саулина Т.Ф. «Ознакомление дошкольников с правилами дорожного движения» - М.: Мозаика-Синтез, 2018 г.</p> <p>18. Кошарская А.В., Рыжкова ИВ. «Прогулка по Красноярску». Издательство «Красноярский писатель» Красноярск, 201 О.</p> <p>19. «Мой Красноярск» методическая разработка педагогов Советского района г. Красноярска</p>
«Познавательное развитие»	<p>Федеральная образовательная программа дошкольного образования, 2022.</p> <p>Николаева С.Н. Юный эколог. Парциальная программа (3-7 лет) ФГОС. - М: МОЗАИКА-СИНТЕЗ, 2020. - 168с.</p> <p>Нищева Н. В., Кириллова Ю. А. «Я люблю Россию!» Парциальная программа. Патриотическое и духовно-нравственное воспитание детей старшего дошкольного возраста (с 5 до 7 лет) в соответствии с ФОП. - СПб.: ООО «ИЗДАТЕЛЬСТВО «ДЕТСТВО-ПРЕСС», 2023. — 128 с.</p> <p>Инновационная программа дошкольного образования «От рождения до школы» / Под ред. Н.Е. Вераксы, Т. С. Комаровой, Э. М. Дорофеевой. - 6- е изд., доп. - М.: Мозаика - Синтез, 2020, - 368 с.</p> <p>Стахович, Л.В., Семенкова, Л.Ю. Рыжановская. Образовательная программа «Азы финансовой культуры для дошкольников»: пособие для воспитателей,</p>

методистов и руководителей дошкольных учреждений 5-е изд.- М.: ВИТА-ПРЕСС, 2022. - 32 с.

1. Помораева И.А., Позина В.А. Формирование элементарных математических представлений (2-3 года) М.: Мозаика-Синтез, 2020
2. Помораева И.А., Позина В.А. Формирование элементарных математических представлений (3-4 года) М.: Мозаика-Синтез, 2020
3. Помораева И.А., Позина В.А. Формирование элементарных математических представлений (4-5 года) М.: Мозаика-Синтез, 2020
4. Помораева И.А., Позина В.А. Формирование элементарных математических представлений (5-6 лет) М.: Мозаика-Синтез, 2020
5. Помораева И.А., Позина В.А. Формирование элементарных математических представлений (6-7 лет) М.: Мозаика-Синтез, 2020
6. Веракса Н. Е., Веракса А. Н. «Проектная деятельность дошкольников» - М.: Мозаика- Синтез, 2018 г.
7. Веракса Н.Е. Галимов ОР. «Познавательная исследовательская деятельность дошкольников» - М.: Мозаика-Синтез, 2016 г.
8. Дыбина О.В. Ознакомление с предметами и социальным окружением: конспекты занятий с детьми 3-4 лет. - М: МОЗАИКА-СИНТЕЗ, 2020- 64с.
9. Дыбина О.В., Рахманова Н.П., Щетинина В.В. Неизведанное рядом: Опыты и эксперименты для дошкольников- 2-е изд., испр. - М.: ТЦ Сфера, 2020. - 192с.
10. Крашенинников Е.Е., Холодова О.Л. «Развивающий диалог как инструмент развития познавательных способностей» - М.: Мозаика-Синтез, 2021 г.
11. Крашенинников Е.Е., Холодова О.Л. «Развитие познавательных способностей дошкольников» - М.: Мозаика-Синтез, 2017 г.
12. Николаева С.Н. Юный эколог. Система работы в младшей группе детского сада (3-4 года) ФГОС. - М: МОЗАИКА-СИНТЕЗ, 2020. - 112с.
13. Николаева С.Н. Где в природе есть вода. - М: МОЗАИКА-СИНТЕЗ, 2020.
14. Николаева С.Н. Экологическое воспитание детей от рождения до двух лет. ФГОС. - М: МОЗАИКАСИНТЕЗ, 2020. - 80с.

- | | |
|--|--|
| | <p>15. Николаева С.Н. Юный эколог. Система работы в младшей группе детского сада (4-5 лет), ФГОС. - М: МОЗАИКА-СИНТЕЗ, 2020. - 176с.</p> <p>16. Николаева С.Н. Юный эколог. Система работы в младшей группе детского сада (6-7 лет), ФГОС. - М: МОЗАИКА-СИНТЕЗ, 2020. - 208с.</p> <p>17. Николаева С.Н. Юный эколог. Система работы в старшей группе детского сада (5-6 лет) ФГОС. - М: МОЗАИКА-СИНТЕЗ, 2020. - 192с.</p> <p>18. Павлова Л.Ю. Сборник дидактических игр по ознакомлению с окружающим миром. 4-7 лет. - М: МОЗАИКА-СИНТЕЗ, 2021г, 80с</p> <p>19. Раицкая Г.В., Шахматова С.А., Ананьева С.Г. «Природа и экология Красноярского края» - Красноярск, 2010</p> <p>20. Кириллов, МВ. «Природа Красноярска и его окрестностей» - Красноярское книжное издательство, 2011</p> <p>21. «Памятники истории и культуры Красноярского края. В четырёх выпусках» — Красноярск, 2010</p> |
|--|--|

<p>«Речевое развитие»</p>	<p>Федеральная образовательная программа дошкольного образования, 2022.</p> <p>Примерная инновационная программа дошкольного образования «От рождения до школы» / Под ред. Н.Е. Вераксы, Т. С. Комаровой, Э. М. Дорофеевой. - 6-е изд., доп. - М.: Мозаика - Синтез, 2020, - 368 с.</p> <ol style="list-style-type: none"> 1. Гербова В. В Развитие речи в детском саду. 3-4 лет. Конспекты занятий. М: МОЗАИКА-СИНТЕЗ, 2021. - 104с. 2. Гербова В. В Развитие речи в детском саду. 4–5 лет. Конспекты занятий. М: МОЗАИКА-СИНТЕЗ, 2021. - 104с. 3. Гербова В.В. Развитие речи в детском саду. 5–6 лет. Конспекты занятий. - М: МОЗАИКА-СИНТЕЗ, 2021. - 136с 4. Гербова В. В Развитие речи в детском саду. 6-7 лет. Конспекты занятий. М: МОЗАИКА-СИНТЕЗ, 2020. - 104с. 5. Хрестоматия для чтения детям в детском саду и дома: 1- 3года. - 2-е изд.- М: МОЗАИКА-СИНТЕЗ, 2020. - 128с 6. Хрестоматия для чтения детям в детском саду и дома: 3-4 года. - 2-е изд.- М: МОЗАИКА-СИНТЕЗ, 2018. - 272с. <p>Хрестоматия для чтения детям в детском саду и дома: 5-6 года. - 2-е изд.- М: МОЗАИКА-СИНТЕЗ, 2018. - 320с. 8.</p> <p>Хрестоматия для чтения детям в детском саду и дома: 6- 7года. - 2-е изд.- М: МОЗАИКА-СИНТЕЗ, 2018. - 320с.</p>
---------------------------	---

<p>«Художественно-эстетическое развитие»</p>	<p>Федеральная образовательная программа дошкольного образования, 2022.</p> <p>Программа «Музыкальные шедевры» Автор О. П. Радынова – М., «Сфера», 2019</p> <p>Инновационная программа дошкольного образования «От рождения до школы» / Под ред. Н.Е. Вераксы, Т. С. Комаровой, Э. М. Дорофеевой. - 6- е изд., доп. - М.: Мозаика - Синтез, 2020, - 368 с.</p> <ol style="list-style-type: none"> 1. Зацепина М. Б., Жукова Г. Е. Музыкальное воспитание в детском саду. 3-4 года. Конспекты занятий. ФГОС. - М: МОЗАИКА-СИНТЕЗ, 2021. - 192с. 2. Зацепина М. Б., Жукова Г. Е. Музыкальное воспитание в детском саду. 4-5 лет. Конспекты занятий. ФГОС. - М: МОЗАИКА-СИНТЕЗ, 2021. - 216с. 3. Зацепина М. Б., Жукова Г. Е. Музыкальное воспитание в детском саду. 5-6 лет. Конспекты занятий. ФГОС. - М: МОЗАИКА-СИНТЕЗ, 2021. - 232с. 4. Зацепина М. Б., Жукова Г. Е. Музыкальное воспитание в детском саду. 6-7 лет. Конспекты занятий. ФГОС. - М: МОЗАИКА-СИНТЕЗ, 2021. - 264с. 5. Колдина Д. Н. Рисование в детском саду. Конспекты занятий с детьми. 3-4года, ФГОС. - М: МОЗАИКА-СИНТЕЗ, 2021. - 104с. 6. Колдина Д. Н. Рисование в детском саду. Конспекты занятий с детьми. 5-6 лет, ФГОС. - М: МОЗАИКА-СИНТЕЗ, 2021. - 96с. 7. Колдина Д. Н. Рисование в детском саду. Конспекты занятий с детьми. 6–7 лет. ФГОС. - М: МОЗАИКА-СИНТЕЗ, 2021. - 104с. 8. Колдина Д. Н.Аппликация в детском саду. Конспекты занятий с детьми. 3-4 года. ФГОС. - М: МОЗАИКА-СИНТЕЗ, 2021. - 56с. 9. Колдина Д. Н.Аппликация в детском саду. Конспекты занятий с детьми. 4-5 лет. ФГОС. - М: МОЗАИКА-СИНТЕЗ, 2021. - 64с. 10. Колдина Д. Н.Аппликация в детском саду. Конспекты занятий с детьми. 5-6лет. ФГОС. - М: МОЗАИКА-СИНТЕЗ, 2021. - 60с. 11. Колдина Д. Н.Аппликация в детском саду. Конспекты занятий с детьми. 6–7 лет. ФГОС. - М: МОЗАИКА-СИНТЕЗ, 2021. - 72с.
--	---

	<p>12. Колдина Д.Н Лепка в ясельных группах детского сада 2-3 года. Конспекты занятий. - М: МОЗАИКА-СИНТЕЗ, 2021. -48с.</p> <p>13. Колдина Д.Н. Лепка в детском саду, 3-4 года. Конспекты занятий. - М: МОЗАИКА-СИНТЕЗ, 2021. -48с.</p> <p>14. Колдина Д.Н. Лепка в детском саду, 4-5 лет. Конспекты занятий. - М: МОЗАИКА-СИНТЕЗ 2021. -64с.</p> <p>15. Колдина Д.Н. Лепка в детском саду, 5-6 лет. Конспекты занятий. - М: МОЗАИКА-СИНТЕЗ, 2021. -64с.</p> <p>16. Колдина Д.Н. Рисование в ясельных группах детского сада с детьми 2-3 лет. ФГОС. - М: МОЗАИКА-СИНТЕЗ, 2021. - 48с.</p> <p>17. Комарова Т.С. Изобразительная деятельность в детском саду. Конспекты занятий (3-4года), М: МОЗАИКА-СИНТЕЗ, 2019 - 112с.</p> <p>18. Комарова Т.С. Изобразительная деятельность в детском саду. Конспекты занятий (4-5), М: МОЗАИКА-СИНТЕЗ, 2020- 112с.</p> <p>19. Комарова Т.С. Изобразительная деятельность в детском саду. Конспекты занятий (5-6), М: МОЗАИКА-СИНТЕЗ, 2020- 152с.</p> <p>20. Комарова Т.С. Изобразительная деятельность в детском саду. Конспекты занятий (6-7), М: МОЗАИКА-СИНТЕЗ, 2020- 136с.</p> <p>21. Куцакова Л.В. Конструирование из строительного материала: Подготовительная к школе группа. - М.: МОЗАИКА-СИНТЕЗ, 2019. - 64с</p> <p>22. Куцакова Л.В. Конструирование из строительного материала: Старшая группа. - М.: МОЗАИКА-СИНТЕЗ, 2019. - 64с.</p> <p>23. Щеткин А. В. Театральная деятельность в детском саду. 4–5 лет. Конспекты занятий. М: МОЗАИКА-СИНТЕЗ, 2020- 120с</p>
«Физическое развитие»	<p>Федеральная образовательная программа дошкольного образования, 2022.</p> <p>Инновационная программа дошкольного образования «От рождения до школы» / Под ред. Н.Е. Вераксы, Т. С. Комаровой, Э. М. Дорофеевой. - 6- е изд., доп. - М.: Мозаика - Синтез, 2020, - 368 с.</p> <p>Развитие через движение: формирование двигательных способностей детей 3-7 лет: парциальная программа / О.Б. Соколов, Л.А. Новикова, Т.В. Левченкова. - М.: ООО «Издательство «ВАРСОН», 2022. - 44 с.</p>

	<p>1. Борисова М.М. Малоподвижные игры и игровые упражнения: Методическое пособие для занятий с детьми 3-7 лет, М: МОЗАИКА-СИНТЕЗ, 2020,48с.</p> <p>2. Пензулаева Л. И. Оздоровительная гимнастика. Комплексы упражнений для детей 3-4 лет. — М.: МОЗАИКА-СИНТЕЗ,2020. – 40с.</p> <p>3. Пензулаева Л. И. Оздоровительная гимнастика. Комплексы упражнений для детей 4-5 лет. — М.: МОЗАИКА-СИНТЕЗ,2020. – 40с</p> <p>4. Пензулаева Л. И. Оздоровительная гимнастика. Комплексы упражнений для детей 5-6 лет. — М.: МОЗАИКА-СИНТЕЗ,2020. – 48с</p> <p>5. Пензулаева Л. И. Оздоровительная гимнастика. Комплексы упражнений для детей 4-5 лет. — М.: МОЗАИКА-СИНТЕЗ,2020. – 48с</p> <p>6. Степаненкова Э. Я. Сборник подвижных игр для занятий с детьми (2-7 лет) ФГОС. - М: МОЗАИКА-СИНТЕЗ, 2021. - 168с.</p> <p>7. Федорова С.Ю. Планы физкультурных занятий с детьми 2-3 лет, М: МОЗАИКА-СИНТЕЗ, 2020,80с.</p> <p>8. Федорова С.Ю. Планы физкультурных занятий с детьми 3-4 лет, М: МОЗАИКА-СИНТЕЗ, 2020,88с.</p> <p>9. Федорова С.Ю. Планы физкультурных занятий с детьми 4-5лет, М: МОЗАИКА-СИНТЕЗ, 2020,96с.</p> <p>10. Федорова С.Ю. Планы физкультурных занятий с детьми 5-6 лет, М: МОЗАИКА-СИНТЕЗ, 2020,96с.</p> <p>11. Федорова С.Ю. Планы физкультурных занятий с детьми 6-7 лет, М: МОЗАИКА-СИНТЕЗ, 2020,96с.</p>
--	--

Обеспеченность средствами обучения и воспитания

<p>Физическое развитие</p>	<ul style="list-style-type: none"> • Обручи пластмассовые • Палки пластмассовые гимнастические <ul style="list-style-type: none"> • Мячи разного диаметра • Набор кеглей • Дуги для подлезания • Коврики массажные • Корректирующая дорожка <ul style="list-style-type: none"> • Скамейки для ходьбы • Щиты для бросания <ul style="list-style-type: none"> • Кольцеброс • Мешочки для равновесия <ul style="list-style-type: none"> • Скакалки детские • Шнуры • Канат для перетягивания • Флажки разноцветные
----------------------------	--

	<ul style="list-style-type: none"> • Ленты • Лесенка-стремянка • Маты
Познавательное развитие	<ul style="list-style-type: none"> • Наборы тематических предметных карточек <ul style="list-style-type: none"> • Серия демонстрационных сюжетных тематических картин • Домино с цветными изображениями • Шнуровки различного уровня сложности <ul style="list-style-type: none"> • Игрушки-персонажи • Набор плоскостных геометрических фигур <ul style="list-style-type: none"> • Мозаика с плоскостными элементами различных геометрических форм <ul style="list-style-type: none"> • Дидактические игры • Муляжи фруктов и овощей <ul style="list-style-type: none"> • Вкладыши • Пирамидки различной величины <ul style="list-style-type: none"> • Конструкторы
Речевое развитие	<ul style="list-style-type: none"> • Стимульный материал • Наборы предметных карточек по темам • Набор сюжетных карточек по темам <ul style="list-style-type: none"> • Предметные игрушки-персонажи • Комплекты детских книг по темам • Иллюстрации к детской художественной литературе
Художественно-эстетическое развитие	<ul style="list-style-type: none"> • Комплекты костюмов театрализованной деятельности «Мольберт» • Магнитная доска • Шапочки для театрализованной деятельности • Изделия народных промыслов • Ширма для кукольного театра настольная, напольная • Тематические комплекты карточек для лепки, аппликации, рисования <ul style="list-style-type: none"> • Игрушки-персонажи • Бумага для рисования <ul style="list-style-type: none"> • Куклы • Стаканчики • Напольный конструктор деревянный • Граффити • Наборы настольного конструктора <ul style="list-style-type: none"> • Кисочки
Технические средства обучения	<p>Экранно-звуковая аппаратура:</p> <ul style="list-style-type: none"> • Карандаши простые, цветные, мелки восковые <ul style="list-style-type: none"> • Пианино • Бумага цветная • Синтезатор • Картон цветной, белый • Музыкальный центр • Пластилин <p>Вспомогательные технические средства:</p> <ul style="list-style-type: none"> • Доска для работы с пластилином • Цифровой видеопроектор • Комплекты CD-дисков с музыкальными произведениями • Экран <p>Носители информации:</p> <ul style="list-style-type: none"> • Набор шумовых музыкальных инструментов (тематические презентации) (музыкальные колокольчики, бубны, барабан, погремушки) • Цифровые музыкальные аудиозаписи • Фонотека, видеотека • Металлофон

РЕЖИМ И РАСПОРЯДОК ДНЯ В ГРУППЕ*Режим дня для детей (холодный период года)*

Режимные моменты	Группа раннего возраста	Младшая группа	Средняя группа	Разновозрастная Группа	Связь с образовательными областями
Прием, осмотр, утренняя гимнастика	7.30-8.30	7.30-8.30	7.30-8.30	7.30-8.30	«Социально-коммуникативная» «Физическая»
Подготовка к завтраку, завтрак	8.30-9.00	8.30-9.00	8.30-8.55	8.30-8.55	«Социально-коммуникативная»
Игры, подготовка к образовательной деятельности	9.00-9.05	9.00-9.05	8.55-9.00	8.55-9.00	«Социально-коммуникативная» «Физическая»
Образовательная деятельность	9.05-9.15	9.00-9.40	9.00-9.50	9.00-10.50	«Социально-коммуникативная» «Физическая» «Познавательная» «Речевая» «Художественно-эстетическая»
Спокойные игры	9.15-9.30	9.40-10.20	9.50-10.00	10.50-11.00	«Социально-коммуникативная» «Физическая»
Подготовка к прогулке, прогулка	9.30-11.30	10.20-12.00	10.00-12.00	11.00-12.30	«Социально-коммуникативная» «Физическая» «Познавательная» «Художественно-

					эстетическая»
Возвращение с прогулки	11.30- 11.45	12.00-12.15	12.00- 12.15	12.30-12.40	«Социально- коммуникативная » «Физическая»
Подготовка к обеду, обед	11.45- 12.00	12.15-13.00	12.15- 13.00	12.40-13.00	«Социально- коммуникативная » «Познавательная»
Подготовка ко сну, дневной сон	12.00- 15.00	13.00-15.00	13.00- 15.00	13.00-15.00	«Социально- коммуникативна я» «Художественно- эстетическая»
Подъем, закаливающие процедуры	15.00- 15.15	15.00-15.10	15.00- 15.10	15.00-15.10	«Социально- коммуникативна я» «Художественно- эстетическая»
Образовательная деятельность	15.15- 15.25	15.10-15.25	15.10- 15.30	15.10-15.40	«Социально- коммуникативна я» «Физическая» «Познавательная » «Речевая» «Художественно- эстетическая»
Подготовка к полднику, полдник	15.25- 15.40	15.25-15.45	15.30- 16.00	15.40-16.00	«Социально- коммуникативная » «Познавательная»
Подготовка к прогулке, прогулка, ухо д детей домой	15.40- 18.00	15.45-18.00	16.00- 18.00	16.00-18.00	«Социально- коммуникативна я» «Физическая» «Познавательная » «Художественно- эстетическая»

Режим дня для детей (теплый период года)

Режимные моменты	Группа раннего возраста	Младшая группа	Средняя группа	Разновозрастная группа	Связь с образовательными областями
Прием, осмотр, утренняя гимнастика	7.30-8.30	7.30-8.30	7.30-8.30	7.30-8.30	«Социально-коммуникативная» «Физическая»
Подготовка к завтраку, завтрак	8.30-9.00	8.30-9.00	8.30-9.00	8.30-9.00	«Социально-коммуникативная»
Подготовка к прогулке, прогулка Занятия, подгрупповая, индивидуальная работа, работа творческих площадок, наблюдения,	9.00-11.20	9.00-12.00	9.00-12.00	9.00-12.00	«Социально-коммуникативная» «Физическая» «Познавательная» «Художественно-эстетическая» «Речевая»
Возвращение с прогулки	11.20-11.40	12.00-12.15	12.00-12.15	12.00-12.15	«Социально-коммуникативная» «Физическая»
Подготовка к обеду, обед	11.40-12.00	12.15-12.30	12.15-12.30	12.15-12.30	«Социально-коммуникативная» «Познавательная»
Подготовка ко	12.00-15.00	12.30-15.00	12.30-15.00	12.30-15.00	«Социально-коммуникативная» «Художественно-эстетическая»

Подъем, закали вающие процедуры	15.00- 15.15	15.00-15.20	15.00- 15.20	15.00-15.20	«Социально- коммуникати вная» «Художестве нно- эстетическая»
Подготовка к полднику, полдник	15.25- 15.40	15.20-15.40	15.20- 15.40	15.20-15.40	«Социально- коммуникативна я» «Познавательна я»
Подготовка к прогулке, игры, самостоятельная деятельность на прогулке, труд, фи зическая культура, уход детей домой	15.40- 18.00	15.40-18.00	15.40- 18.00	15.40-18.00	«Социально- коммуникати вная» «Физическая» «Познаватель ная» «Художестве нно- эстетическая»

Особенности традиционных событий, праздников, мероприятий

В старшей - подготовительной группе сложились традиции празднования определённых событий, праздников, мероприятий: (перечень праздников ДООУ)

Сентябрь – День знаний, День воспитателя.

Октябрь – Осенний праздник.

Ноябрь – День матери.

Декабрь – Новогодний утренник.

Февраль – День защитника Отечества, Масленица.

Март – Международный женский день.

Апрель – День смеха, День здоровья, День космонавтики.

Май – День Победы, Выпускной бал.

Июнь – День защиты детей

Июль – День «Нептуна»

На основе выше перечисленных традиционных событий, праздников, мероприятий построены комплексно-тематический план, план культурно - досуговой деятельности.

